

# RAPPORT ANNUEL D'ACTIVITÉS

COMITÉ DE SÉCURITÉ PUBLIQUE

DE LA MRC DE VAUDREUIL-SOULANGES

DU 1<sup>ER</sup> AVRIL 2021 AU 31 MARS 2022







# TABLE DES MATIÈRES

---

Liste des abréviations, des sigles et des acronymes .....	IV
Préface .....	V
Mot de la présidente .....	VI
Mise en contexte .....	VII
Priorités identifiées par le CSP .....	VIII
<i>Priorité : Intensification des interventions en sécurité routière</i> .....	VIII
<i>Priorité : Surveillance des quartiers et endroits publics</i> .....	VIII
<i>Priorité : Intervention sur la vente de stupéfiants</i> .....	VIII
<i>Autres réalisations du CSP</i> .....	VIII
Mot du responsable de poste .....	2
Priorités locales .....	3
<i>Priorité : Intensification des interventions en sécurité routière</i> .....	3
<i>Priorité : Surveillance des quartiers et endroits publics</i> .....	3
<i>Priorité : Intervention sur la vente de stupéfiants</i> .....	<b>Erreur ! Signet non défini.</b>
Demandes ponctuelles des élus et des citoyens .....	4
Prévention.....	4
<i>Activités de prévention réalisées au cours de l'année</i> .....	4
Police de proximité.....	6
<i>Présence familiale et parrainage</i> .....	6
<i>Résolution de problèmes</i> .....	6
<i>Programme de cadets</i> .....	7
<i>Activités communautaires réalisées au cours de l'année</i> .....	7
Statistiques opérationnelles .....	9
<i>La sécurité des réseaux de transport</i> .....	10
<i>Règlements municipaux</i> .....	12
<i>Cartes d'appel</i> .....	13
<i>La criminalité</i> .....	14
OPS Vulcain – COVID-19 .....	17
Interventions en milieu scolaire .....	17
Interventions par des unités de soutien et mesures d'urgence .....	18
Activités dignes d'intérêt et événements majeurs.....	18
Annexes.....	19

## LISTE DES ABRÉVIATIONS, DES SIGLES ET DES ACRONYMES

---

APPQ	Association des policières et policiers du Québec
ASRP	Approche stratégique en résolution de problèmes
AVVR	Avis de vérification d'un véhicule routier
Bimestre	Période de deux mois consécutifs
BCSO	Bureau de coordination et de soutien opérationnel
CGA	Centre de gestion des appels
CRC	Centre de réponse aux citoyens
CSMRC	Centre de services MRC
CSP	Comité de sécurité publique
DG	Directeur général
DGA	Directeur général adjoint
MRC	Municipalité régionale de comté
NSPP	Normes et standards en police de proximité
OPS	Opération spéciale
PARL	Plan d'activité régional et local
PIMS	Programme d'intervention en milieu scolaire
PLI-Élus	Plan de lutte contre l'intimidation des élus et des gestionnaires municipaux
RACJ	Régie des alcools, des courses et des jeux
SIGMA	Système informatisé de la gestion des mobiles et des appels
SRAO	Système de répartition des appels par ordinateur
TAQ	Tableau d'activités quotidiennes
TBG	Tableau de bord de gestion



## PRÉFACE

---

Ce rapport annuel du Comité de sécurité publique (CSP) du poste de la MRC de Vaudreuil-Soulanges se compose de deux sections. La première section, rédigée par la présidente du CSP, présente les travaux du comité relativement à ses responsabilités légales. La seconde partie présente le rapport annuel d'activités de la Sûreté du Québec sur le territoire de la Municipalité régionale de comté (MRC).

Le rapport annuel d'activités de la Sûreté dresse le bilan des résultats pour l'année financière concernée. Vous retrouverez notamment les statistiques reliées au traitement des cartes d'appel, à la sécurité routière, aux règlements municipaux ainsi qu'aux événements criminels survenus sur le territoire.

Le rapport annuel d'activités de la Sûreté est également disponible, à son année correspondante, sur le site Internet de la Sûreté à l'adresse suivante : <https://www.sq.gouv.qc.ca/organisation/publications/>

L'utilisation du genre masculin a été adoptée afin de faciliter la lecture et n'a aucune intention discriminatoire.

La Sûreté effectue une révision de courtoisie pour ce rapport.

## MOT DE LA PRÉSIDENTE

---



Au cours la dernière année, j'ai exercé la fonction de président du Comité de sécurité publique (CSP) de la MRC de Vaudreuil-Soulanges. En mon nom et également au nom de tous les membres du CSP, nous tenons à souligner la collaboration soutenue entre les élus de la MRC ainsi que les membres de la Sûreté du Québec.

Notre corps policier a eu de grands défis en cette deuxième année de mesures sanitaires et de contraintes liées à la qualité de vie des citoyens. Comme ils assurent notre sécurité, ils ont eu le délicat mandat de faire respecter les règles sanitaires, ce qui a augmenté de façon importante leur charge de travail et reporté certains projets que nous souhaitons mettre en place. Avec encore une fois l'objectif de venir à la rencontre de la communauté, le CSP débutera de nouveaux projets dès l'année 2022 pour permettre aux agents de se rapprocher de la population. Avec la réflexion en cours concernant la répartition des effectifs à la SQ, nous considérons que les effectifs se doivent d'être maintenus dans notre belle et grande région. La sécurité publique doit être assurée avec un temps de réponse adéquat et en respect des enjeux actuels de Vaudreuil-Soulanges. Le CSP étant témoin de l'ampleur de la tâche, nous accordons beaucoup d'importance aux ressources humaines nécessaires pour assurer la sécurité de la population.

Nous travaillons tous pour des objectifs communs, soit de créer les conditions propices à une saine qualité de vie dans notre territoire par le biais de comités, de mesures préventives, de l'engagement communautaire ainsi que de la visibilité des policiers auprès des citoyens. Leur présence en sécurité routière, auprès de tous les usagers du réseau routier, ou de la lutte au trafic de stupéfiants ne sont que quelques exemples qui ont contribué à réalisation de nos objectifs.

Le CSP poursuivra donc son étroite collaboration avec la Sûreté du Québec afin de maintenir ce lien privilégié et ainsi, maintenir la sécurité et la qualité de vie de notre MRC.

Danie Deschênes  
Présidente du Comité de sécurité publique de la MRC de Vaudreuil-Soulanges  
Mairesse de la ville de Notre-Dame-de-l'Île-Perrot

## MISE EN CONTEXTE

Voici le Rapport annuel d'activités du CSP de la MRC de Vaudreuil-Soulanges. Conformément à l'article 78 de la *Loi sur la police* et à l'entente de service, le CSP a la responsabilité d'informer les parties signataires de l'entente du résultat de ses travaux en leur produisant un rapport au moins une fois l'an.

Ce rapport fait donc état des travaux du CSP et des activités en sécurité publique qui se sont déroulés sur le territoire de l'ensemble des municipalités pour l'année financière 2021-2022.

Le CSP a notamment participé, selon son mandat, à l'identification des priorités locales du plan d'action de la Sûreté du Québec. La Sûreté quant à elle fait état de son suivi dans son rapport périodique d'activités, ce qui permet ainsi au CSP d'assurer le suivi de la performance des services de la Sûreté du Québec.

La desserte du territoire est effectuée à partir du poste de la MRC de Vaudreuil-Soulanges.

Le Comité de sécurité publique est composé des membres suivants :

MEMBRES DU CSP DE LA MRC DE VAUDREUIL-SOULANGES / FONCTIONS DES MEMBRES	
1. Patrick Bousez, préfet et maire de la municipalité de Rivière-Beaudette	2. Danie Deschênes, présidente et mairesse de la ville de Notre-Dame-de-l'Île-Perrot
3. Daniel Beaupré, maire de la municipalité de Saint-Clet (jusqu'au 23 novembre 2021) Shawn Campbell, maire de la municipalité de Sainte-Justine-de-Newton (à partir du 24 novembre 2021)	4. Denise Godin-Dostie, mairesse de la municipalité des Coteaux (jusqu'au 23 novembre 2021) Bernard Daoust, maire de la municipalité des Cèdres (à partir du 24 novembre 2021)
5. Hans Gruenwald Jr, maire de la ville de Rigaud (jusqu'au 23 novembre 2021) Julie Lemieux, mairesse de la municipalité de Très-Saint-Rédempteur (à partir du 24 novembre 2021)	6. Pierre Séguin, maire de la ville de L'Île-Perrot
7. Daniel Martel, maire de la ville de L'Île-Cadieux (jusqu'au 23 novembre 2021) Peter Zytynsky, maire de la municipalité de Pointe-des-Cascades (à partir du 24 novembre 2021)	8. Lieutenant Pascal Harvey, directeur du Centre de services MRC Vaudreuil-Dorion
9. Sergent Bruce Labrie, responsable du poste MRC de Vaudreuil-Soulanges Est	10. Sergent Éric Daoust, responsable du poste MRC de Vaudreuil-Soulanges Ouest

Le Comité de sécurité publique s'est réuni aux dates suivantes :

DATES DES RENCONTRES DU CSP DE LA MRC DE VAUDREUIL-SOULANGES	
1. 17 mai 2021	2. 28 juin 2021
3. 19 juillet 2021	4. 1 <sup>er</sup> novembre 2021
5. 24 janvier 2022	6. 30 mars 2022

# PRIORITÉS IDENTIFIÉES PAR LE CSP <sup>1</sup>

En vertu de l'article 78 de la *Loi sur la police*, le mandat du CSP est d'assurer le suivi de l'entente et de participer annuellement à l'identification des priorités du *Plan d'activité régional et local* de la Sûreté du Québec (le PARL) et d'en faire l'évaluation. En plus des priorités du PARL, le CSP peut identifier les problématiques ponctuelles pour discussions (ex. : inondation, série de vols, etc.).

Ce segment comprend la liste des priorités identifiées par le CSP ainsi que l'appréciation de leur suivi par le président du CSP.

## Priorité : Intensification des interventions en sécurité routière

### APPRÉCIATION DU CSP DES ACTIVITÉS RÉALISÉES ET DES OBJECTIFS ATTEINTS

Le CSP travaille en étroite collaboration afin de trouver un équilibre entre la sécurité routière sur les artères principales et les rues de quartier. Il y a un enjeu important de vitesse excessive dans les quartiers et, malgré les multiples campagnes de sensibilisation, la sécurité des citoyens est fréquemment compromise.

## Priorité : Surveillance des quartiers et endroits publics

### APPRÉCIATION DU CSP DES ACTIVITÉS RÉALISÉES ET DES OBJECTIFS ATTEINTS

En 2021, un projet a été mis sur pied afin d'activer une collaboration entre les villes, les cadets et la SQ. La présence dans les quartiers et le lien direct avec la population, dans le cadre d'événements et sur une base journalière, ont permis aux agents de se consacrer aux urgences et d'assurer la vigilance dans les quartiers. Les cadets ont contribué de façon directe à l'objectif de proximité avec la population, sous la direction de la Sûreté du Québec.

## Priorité : Intervention sur la vente de stupéfiants

### APPRÉCIATION DU CSP DES ACTIVITÉS RÉALISÉES ET DES OBJECTIFS ATTEINTS

Cet important mandat et les chiffres qui seront présentés démontrent que c'est toujours un enjeu d'actualité. Les équipes de la SQ interviennent fréquemment. Ces actions sont essentielles pour la sécurité de la population. Nous sommes témoins de la violence et du danger qui préoccupent actuellement la population de Montréal, nous accordons donc une grande importance aux interventions sur la vente de stupéfiants sur notre territoire, qui est mitoyen à la métropole.

## Autres réalisations du CSP

En 2021, de multiples interventions se sont déroulées en lien avec le vol de voitures. Des réseaux organisés sont actifs sur le territoire de Vaudreuil-Soulanges et l'équipe de la Sûreté du Québec travaille activement à leur démantèlement, encore une fois pour assurer la quiétude de la population.

<sup>1</sup> Des moyens de sensibilisation des membres ont eu lieu dans le passé et ont pris fin en septembre 2017. Bien que lors des moyens de sensibilisation, les activités policières aient été réalisées sur le terrain et colligées par une méthode alternative, la comparaison des statistiques de poste avec le rapport annuel de l'année 2017-2018 doit être faite avec prudence.



# RAPPORT ANNUEL D'ACTIVITÉS

---

POSTE DE LA MRC DE VAUDREUIL-SOULANGES

DE LA SÛRETÉ DU QUÉBEC

DU 1<sup>ER</sup> AVRIL 2021 AU 31 MARS 2022



## MOT DES RESPONSABLES DE POSTE

---



C'est avec plaisir que nous vous présentons le rapport annuel d'activités des postes de la MRC de Vaudreuil-Soulanges de la Sûreté du Québec pour l'année financière 2021-2022. Conformément à nos engagements ainsi qu'aux priorités déterminées par le CSP, le déploiement de nos actions se poursuit sur l'ensemble du territoire couvert.

Vous retrouverez notamment dans ce rapport, les activités réalisées en lien avec les priorités locales ainsi que celles en lien avec nos actions préventives et notre approche communautaire. De plus, vous retrouverez dans le rapport les statistiques relatives à la sécurité des réseaux de transport, aux règlements municipaux, aux événements criminels et finalement, celles relatives au traitement des cartes d'appel.

Ce rapport et ses résultats vous permettront d'assurer le suivi de la performance des services de la Sûreté du Québec.

Sergent Bruce Labrie

Responsable du poste MRC Vaudreuil-Soulanges Est

Sergent Éric Daoust

Responsable du poste MRC Vaudreuil-Soulanges Ouest

Voici les priorités locales identifiées par le CSP pour l'année 2021-2022 et le bilan des activités réalisées.

## Priorité : Intensification des interventions en sécurité routière

DESCRIPTION DES ACTIVITÉS	COMMENTAIRES	NB ACTIVITÉS
Vitesse	Nombre d'opérations effectuées	9169
Cellulaire au volant	Nombre d'opérations effectuées	740
Capacités de conduite affaiblies par l'alcool ou la drogue	Nombre d'opérations effectuées	499
Ceinture	Nombre d'opérations effectuées	519
Arrêt obligatoire	Nombre d'opérations effectuées	2101
Traverses de piétons	Nombre d'opérations effectuées	89
Véhicules modifiés	Nombre d'opérations effectuées	90

## Priorité : Surveillance des quartiers et endroits publics

DESCRIPTION DES ACTIVITÉS	COMMENTAIRES	NB ACTIVITÉS
Patrouilles à pied dans les parcs	Nombre de patrouilles effectuées	812
Patrouilles à pied dans les zones scolaires	Nombre de patrouilles effectuées	197
Patrouilles à pied près des plans d'eau	Nombre de patrouilles effectuées	87

## Priorité : Intervention sur la vente de stupéfiants

DESCRIPTION DES ACTIVITÉS	COMMENTAIRES	NB ACTIVITÉS
Possession	Nombre de dossiers ouverts	60
Trafic	Nombre de dossiers ouverts	40
Culture	Nombre de dossiers ouverts	11

<sup>2</sup> Des moyens de sensibilisation des membres ont eu lieu dans le passé et ont pris fin en septembre 2017. Bien que lors des moyens de sensibilisation, les activités policières aient été réalisées sur le terrain et colligées par une méthode alternative, la comparaison des statistiques de poste avec le rapport annuel de l'année 2017-2018 doit être faite avec prudence.

# DEMANDES PONCTUELLES DES ÉLUS ET DES CITOYENS

Voici les demandes ponctuelles des élus et des citoyens qui ont été adressées à la Sûreté au cours de la dernière année.

DESCRIPTION DES DEMANDES (ACTION* V, T, C)	COMMENTAIRES	NB REQUÊTES
Vitesse	C T Hudson, Île-Perrot, Les Cèdres, Les Coteaux, Notre-Dame-de-l'Île-Perrot, Rigaud, Sainte-Justine-de-Newton, Saint-Clet, Saint-Lazare, Vaudreuil-Dorion	24
Arrêt obligatoire	C T Coteau-du-Lac, Île-Perrot, Les Cèdres, Notre-Dame-de-l'Île-Perrot, Saint-Lazare, Terrasse-Vaudreuil, Vaudreuil-Dorion	19
Vitesse et arrêt obligatoire	C Coteau-du-Lac, Les Coteaux, Saint-Lazare, Saint-Télesphore, Très-Saint-Rédempteur, Vaudreuil-sur-le-Lac	8
Stationnement interdit	C Île-Perrot, Notre-Dame-de-l'Île-Perrot, Pincourt, Rigaud, Saint-Lazare, Saint-Zotique	6
Nuisance publique et flânage	C Île-Perrot, Les Cèdres, Les Coteaux, Sainte-Marthe, Vaudreuil-Dorion	5

## \*LÉGENDE

**(V) En validation** : Requêtes reçues et en période d'évaluation afin de confirmer si elles sont fondées ou non et si elles nécessitent des interventions spécifiques.

**(T) En traitement** : Requêtes validées et fondées pour lesquelles des activités sont effectuées afin de régler la problématique visée (ex. : patrouilles, surveillances, radar, etc.).

**(C) Clos** : Requêtes qui sont résolues à la suite des activités effectuées ou qui sont non fondées.

## PRÉVENTION

Toujours en réponse aux besoins et aux réalités locales, les postes de la Sûreté tiennent des activités de prévention dans l'ensemble des municipalités qu'ils desservent, c'est-à-dire des mesures proactives et non pénales, qui ont pour but spécifique de réduire la criminalité en agissant sur les facteurs qui la déterminent, sur les circonstances et l'environnement dans lesquels sont commis les délits.

La grande majorité des activités de prévention se tiennent au quotidien, dans le cadre des interventions de l'ensemble des patrouilleurs.

Voici les principales activités de prévention réalisées au cours de la dernière année :

### Activités de prévention réalisées au cours de l'année

DESCRIPTION DES ACTIVITÉS	COMMENTAIRES	NB ACTIVITÉS
CyberSûreté : Mission Techno-Logique	Présentations faites aux élèves de niveaux 1 et 2 des écoles secondaires sur la sécurité sur Internet et le sextage	76
CyberSûreté : Mission Sécuri-T	Présentations faites aux élèves de 6 <sup>e</sup> année des écoles primaires sur la sécurité sur Internet et le sextage	58
CyberSûreté : La force de s'exprimer	Présentations faites aux élèves de 6 <sup>e</sup> année des écoles primaires sur la sécurité sur Internet et le sextage	7
Couloirs de la violence amoureuse	Présentations faites en partenariat avec la maison d'hébergement la Passerelle aux élèves de niveau 4 des écoles secondaires de la Cité-des-Jeunes et du Chêne-Bleu concernant la violence conjugale, la cyber-intimidation et la sensibilisation sur les comportements dangereux en amour; simulation de l'arrestation d'un jeune au Centre administratif et culturel	22
Sécurité aux abords des autobus scolaires	Présentations faites aux élèves de maternelle aux écoles des Étriers et François-Perrot	8

Prévention nautique	Activités réalisées aux quais et marinas afin de sensibiliser et informer les plaisanciers quant aux règles de sécurité et équipements nécessaires à bord des embarcations	5
Opération Halloween	Distribution du dépliant « L'Halloween en toute sécurité » ainsi que des brassards de sécurité de la SAAQ	4
Prévention de la fraude	Présentations faites aux aînés des résidences Pointe-aux-Renards de Pincourt, Centre Dr-Michel-Leduc de Coteau-du-Lac, Seigneurie de Soulanges de Saint-Polycarpe et Lilo de l'Île-Perrot	4
Prévention de la fraude	Transmission à divers organismes locaux d'outils de prévention et de mises en garde concernant la fraude faite aux aînés	4
Fraude amoureuse	Ateliers présentés aux usagers de l'organisme Arc-en-ciel	2
Mimi, il faut sauver Duncan!	Présentation d'un DVD portant sur la prévention des enlèvements aux élèves de 2 <sup>e</sup> année de l'école de l'Éclusière	1
Cap sur la sécurité des femmes	Présentation faite en collaboration avec le Centre de femmes la Moisson de l'Île-Perrot	1
Rencontres individuelles	Échanges avec les intervenants scolaires concernant la violence et les problèmes d'intimidation dans les écoles	6
Violence conjugale	Remise de dépliants et d'information dans les salons de coiffures de la MRC sur les ressources locales en violence conjugale	2
Trousse CyberSûreté	Transmission aux parents d'élèves et au personnel scolaire par courriel et par la poste de dépliants informatifs concernant la sextorsion	1
Nouveaux arrivants	Présentation effectuée à un groupe de francisation afin d'expliquer les différentes lois et la distinction entre les corps policiers	1
Explications des infractions criminelles et de la procédure pour porter plainte	Atelier animé en partenariat avec le Grand rassemblement des aînés de Vaudreuil et Soulanges (GRAVES) dans une résidence pour aînés	1



# POLICE DE PROXIMITÉ

La Sûreté du Québec s'est formellement engagée dans une approche professionnelle de type communautaire. Cette philosophie de travail comprend les cinq grands principes suivants :

- La présence familière;
- La qualité du service aux citoyens;
- Le partenariat avec la population;
- La consultation de la clientèle;
- La résolution de problèmes.

Cette section présente les principales activités réalisées par l'approche de police de proximité.

## Présence familière et parrainage

À la Sûreté du Québec, la présence familière s'exprime par le programme de parrainage des municipalités.

Voici les principales activités de parrainage (qui visent la création de liens privilégiés avec les acteurs clés de la municipalité) ayant pour objectif la capacité d'être proactif dans la résolution de problématiques en matière de sécurité publique. Ces activités sont en lien avec les priorités locales identifiées par le CSP.

DESCRIPTION DES ACTIVITÉS	COMMENTAIRES	NB ACTIVITÉS
Rencontres de parrainage	Maires, DG et conseillers furent rencontrés	197

## Résolution de problèmes

L'approche stratégique en résolution de problèmes (ASRP) permet d'associer des incidents autrement traités un par un, d'en dégager une compréhension globale et de rechercher des solutions durables, le tout en ayant recours aux partenaires et aux ressources des milieux affectés par des problématiques communes.

Voici les incidents traités par l'approche stratégique en résolution de problèmes au cours de la dernière année :

DESCRIPTION ET COMMENTAIRES
Les vols d'essence et à l'étalage sont nombreux sur notre territoire et les commerçants ne connaissent pas toujours leurs rôles et responsabilités lorsqu'ils portent plainte de vol. Nous leur avons distribué un guide afin de les renseigner sur les procédures judiciaires, le tout dans le but de sensibiliser les commerçants, diminuer le temps de traitement de ces dossiers et d'optimiser notre service à la clientèle.



## Programme de cadets

Le Programme de cadets fait partie intégrante de l'offre de service de la Sûreté. Basé sur le modèle de la police de proximité, il met en avant le rapprochement avec la population dans le développement et le maintien d'un milieu de vie sûr et paisible. Ceci permet d'assurer une présence supplémentaire de la Sûreté pendant la période estivale, tout en favorisant la proximité avec les citoyens.

Les responsables de poste, de concert avec les élus, participent à la planification des tâches des cadets en indiquant leurs besoins et en ciblant les endroits où la présence de ceux-ci serait la plus bénéfique.

Voici les principales activités qui ont été effectuées par les cadets au cours de la dernière année.

DESCRIPTION DES ACTIVITÉS ET COMMENTAIRES	NB ACTIVITÉS
Surveillance à pied et à vélo dans les parcs, zones scolaires et aux abords des plans d'eau de la MRC	175
Patrouilles effectuées aux quais de la MRC, vérification des équipements de sécurité et remise de guide de prévention nautique	25
Échanges avec les partenaires des municipalités	37
Activités de burinage de vélo dans les parcs de diverses municipalités	7
Présentation du programme Géni vélo dans un parc et aux jeunes de camps de jour	3
Présentation du programme Mon ami la police aux enfants d'une garderie de Notre-Dame-de-l'Île-Perrot	1
Présence lors des activités de graduation des élèves de diverses écoles secondaires	6
Présence à vélo lors de la randonnée à vélo des élèves de 4e année de l'école la Perdriolle de L'Île-Perrot afin d'assurer leur sécurité et porter assistance lorsque nécessaire. Les cadets ont également joué au soccer avec les élèves durant le dîner au parc	1
Participation à vélo au défilé de la Saint-Jean dans les rues des municipalités Coteau-du-Lac, Les Coteaux et Saint-Polycarpe	3
Présence à la fête de la famille au parc Rémi-Gauthier de Saint-Polycarpe	1
Présence lors de la soirée DJ au parc Thomas-Monro de Coteau-du-Lac	1

## Activités communautaires réalisées au cours de l'année

Cette section présente les activités communautaires dans lesquelles les membres des postes se sont impliqués au cours de la dernière année.

DESCRIPTION ET COMMENTAIRES
Participation de plusieurs officiers, patrouilleurs et cadets à la course au flambeau avec l'équipe de la GRC de Valleyfield afin de ramasser des fonds pour Olympiques spéciaux Québec.
Présence de l'agente Emy Brindle lors d'une sortie à vélo des élèves de 6e année de l'école la Perdriolle afin d'assurer la sécurité des participants.
Présence aux activités de graduation du Collège Bourget, des écoles secondaires Soulanges, Westwood Senior, Cité-des-Jeunes et Chêne-Bleu.
La sergente Catherine Sénéchal a participé à « Un café avec un policier » à Lilo, résidence pour retraités de l'Île-Perrot.
Présence policière lors du spectacle de Gregory Charles à Notre-Dame-de-l'Île-Perrot.
Participation de deux agents en moto lors du défilé Au rythme des cultures de l'Île-Perrot.
Escorte policière en moto lors du défilé des pompiers de Pincourt.
Présence de plusieurs policiers, dont les patrouilleurs équestre et en quad, au Festival des couleurs de Rigaud.
Présence policière dans les rues et remise de bonbons aux enfants pour l'Halloween.
Participation au défilé de Noël de Terrasse-Vaudreuil.
Distribution de cadeaux aux enfants démunis dans le cadre du projet Cartes de Noël en collaboration avec les pompiers de l'Île-Perrot et le cercle des fermières de Pincourt.
Remise de denrées non périssables à l'organisme Moisson Sud-Ouest.
Participation aux tables de concertation des aînés de Vaudreuil-Soulanges.
Participation aux tables de concertation sur la santé mentale.
Participation au comité pour la journée mondiale contre la maltraitance chez les aînés.
Participation à la table de concertation sur la violence conjugale et agression sexuelle.



Participation aux rencontres du comité trajectoire en insalubrité morbide.
Participation aux rencontres du comité PHARE (prévention des homicides par des actions rapides et engagées).
Participation à la table de concertation du comité des relations interculturelles de Vaudreuil- Soulanges.
Rencontre avec le Plan d'intervention concerté quant à la maltraitance faite aux aînés.
Participation du sergent Raffi Hadjian aux comités de circulation de Vaudreuil.
Participation à l'activité sociale « Générations qui se côtoient » afin de créer des liens avec plusieurs organismes communautaires de la MRC.
Implication de la sergente Catherine Sénéchal dans un échange de courriers entre les étudiants en francisation du Centre de formation professionnel Paul-Gérin-Lajoie et les résidents du Manoir des Îles et du Manoir Harwood afin de briser l'isolement.
Mise en place d'un projet pilote Commerces-secours, lancé par la sergente Catherine Sénéchal, au supermarché IGA Viau de Vaudreuil-Dorion en collaboration avec l'organisme La Passerelle pour venir en aide aux victimes de violences conjugales.
Présentation effectuée aux anges de parcs, sensibilisation de leurs rôles et information remise concernant les ressources locales.
Rencontre avec la compagnie Garage 529 pour élaborer et mettre un place un projet de prévention de vols de vélos.
Rencontre de la sergente Catherine Sénéchal avec plusieurs écoles et directions sur la mise en place de stages dans le milieu policier.
Participation du capitaine Marc Robert à la collecte de sang du maire de Terrasse-Vaudreuil.
Participation de l'agent Remi-Will Nicolas à plusieurs collectes de sang.
Présences fréquentes aux cliniques de vaccination de la COVID-19 dans la MRC.





## STATISTIQUES OPÉRATIONNELLES

---

Cette section est consacrée aux statistiques de :

- Sécurité des réseaux de transport
- Règlements municipaux
- Cartes d'appel
- Criminalité

Les résultats qui vous sont présentés dans cette section vous permettront d'apprécier tout particulièrement la performance de la Sûreté au cours de la dernière année.

Afin de mettre ces données en perspective et d'en analyser l'évolution, vous pouvez également les comparer avec les données des quatre dernières années.

De plus, afin d'en faciliter l'analyse, ces données vous sont présentées à l'aide de deux types de graphiques.

Chacun des graphiques de type « *histogramme* » indique les résultats pour les cinq dernières années. Une ligne trace la moyenne des quatre dernières années.

Ces graphiques permettent aussi de situer les résultats de la dernière année par rapport à la **zone d'écart moyen**. L'écart moyen est calculé à partir de la moyenne des différences entre les données de chacune des années par rapport à la moyenne des quatre dernières années. Visuellement, il s'agit de la zone comprise entre les lignes « écart + » et « écart - ». Les résultats qui s'éloignent de cette zone méritent une attention particulière du CSP.

Des graphiques circulaires, ou de type « *pointe de tarte* », accompagnent également des histogrammes afin d'illustrer plus précisément la répartition des catégories d'événements plus préoccupants.

Notez que les données de cette section concernent l'ensemble du territoire couvert par les effectifs du poste de la MRC de Vaudreuil-Soulanges. Les résultats pour chacune des municipalités vous sont présentés en annexes.

Un écart aux données présentées dans les rapports annuels précédents peut être attribuable à la modification du statut ou à l'évolution d'un dossier après la production du rapport annuel.

À surveiller : Depuis le mois de juin 2017, certains postes MRC ont été convertis en postes mixtes et gèrent désormais aussi le travail fait sur les autoroutes. Ce changement a pour conséquence d'ajouter les statistiques autoroutières à même celles de la MRC et donc d'affecter possiblement à la hausse les données statistiques (par exemple les constats provinciaux, les collisions, la criminalité et les cartes d'appel). Les données n'étant pas dissociables pour le moment, cette mise en garde sera valide jusqu'à ce qu'une solution soit trouvée.

Statistiques extraites du Tableau de bord le : 2022-05-04

## La sécurité des réseaux de transport

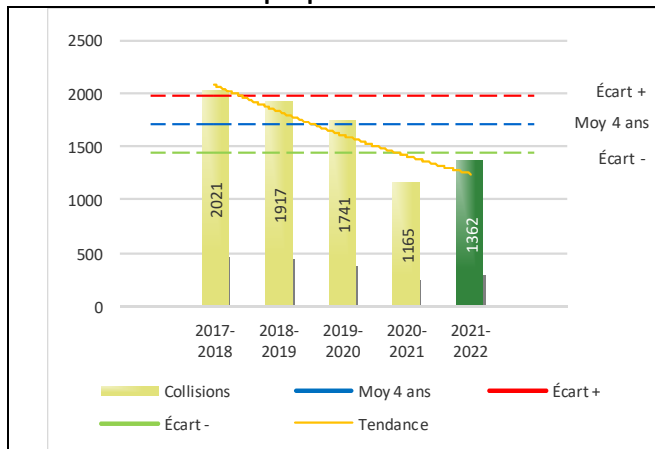
**Tableau 1** Nombre de collisions et d'interventions couvertes sur le territoire au cours des dernières années

		2017-2018	2018-2019	2019-2020	2020-2021	2021-2022
<b>Collisions</b>						
	Collisions mortelles	3	2	3	4	6
	Collisions avec blessés graves	18	6	2	1	2
	Collisions avec blessés légers	344	344	354	257	323
	Autres collisions avec blessés <sup>1</sup>	11	5	5	13	8
	Collisions matérielles	1 645	1 560	1 377	890	1 023
	<b>Sous-total :</b>	<b>2 021</b>	<b>1 917</b>	<b>1 741</b>	<b>1 165</b>	<b>1 362</b>
<b>Interventions</b>						
	Avertissements nautiques	27	37	92	189	142
	Capacités affaiblies	250	204	209	162	227
	Autres crimes <sup>2</sup>	609	539	490	251	250
	Constats provinciaux	6 246	4 625	6 835	6 884	6 311
	Constats municipaux	6 561	7 869	8 595	8 270	7 621
	AVVR <sup>3</sup>	138	125	165	108	147
	Avertissements	3 883	3 748	4 547	3 967	3 091
	<b>Sous-total :</b>	<b>17 714</b>	<b>17 147</b>	<b>20 933</b>	<b>19 831</b>	<b>17 789</b>

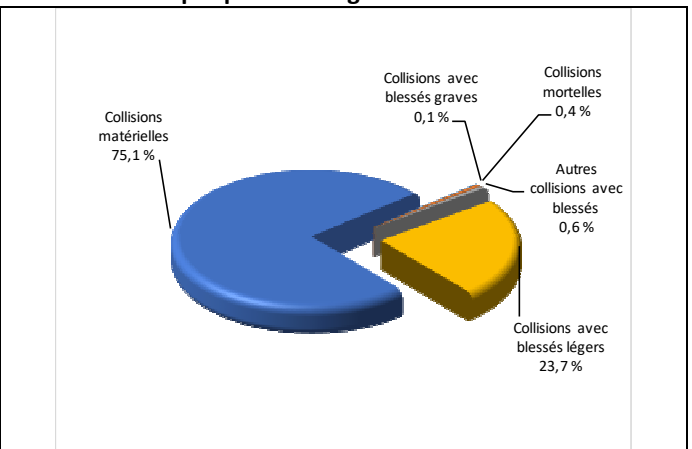
- 1 La catégorie « Autres collisions avec blessés » comprend les cas survenus hors des chemins publics.
- 2 La catégorie « Autres crimes » comprend les cas de conduite dangereuse, de poursuite, de délit de fuite, de conduite de véhicule routier pendant une interdiction (de conduire).
- 3 Avis de vérification d'un véhicule routier.

### Évolution du nombre de collisions au cours des dernières années

**Graphique 1 : Collisions**



**Graphique 2 : Catégories de collision**



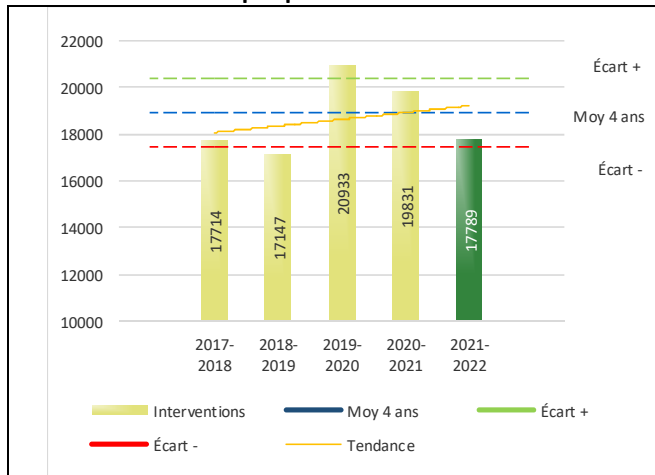
### Collisions

Le graphique 1 permet de constater une tendance à la baisse du bilan routier au cours des cinq dernières années. Le total des collisions de l'année courante, qui est de 1 362, se situe en dessous de l'écart moyen inférieur. Le bilan des collisions de l'année courante démontre une amélioration significative par rapport aux années antérieures.

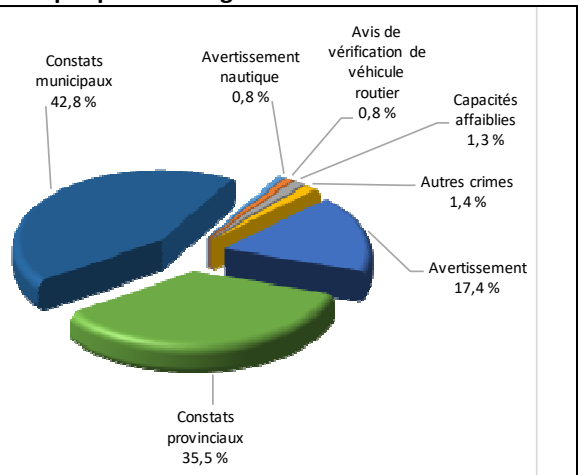
Une des variations les plus importantes se situe au niveau des autres collisions avec blessés qui affichent une diminution de 5 collisions par rapport à l'année précédente. Cette amélioration est en opposition avec la tendance observée pour les quatre années précédentes de ce type de collision.

## Évolution du nombre d'interventions au cours des dernières années

**Graphique 3 : Interventions**



**Graphique 4 : Catégories d'intervention**



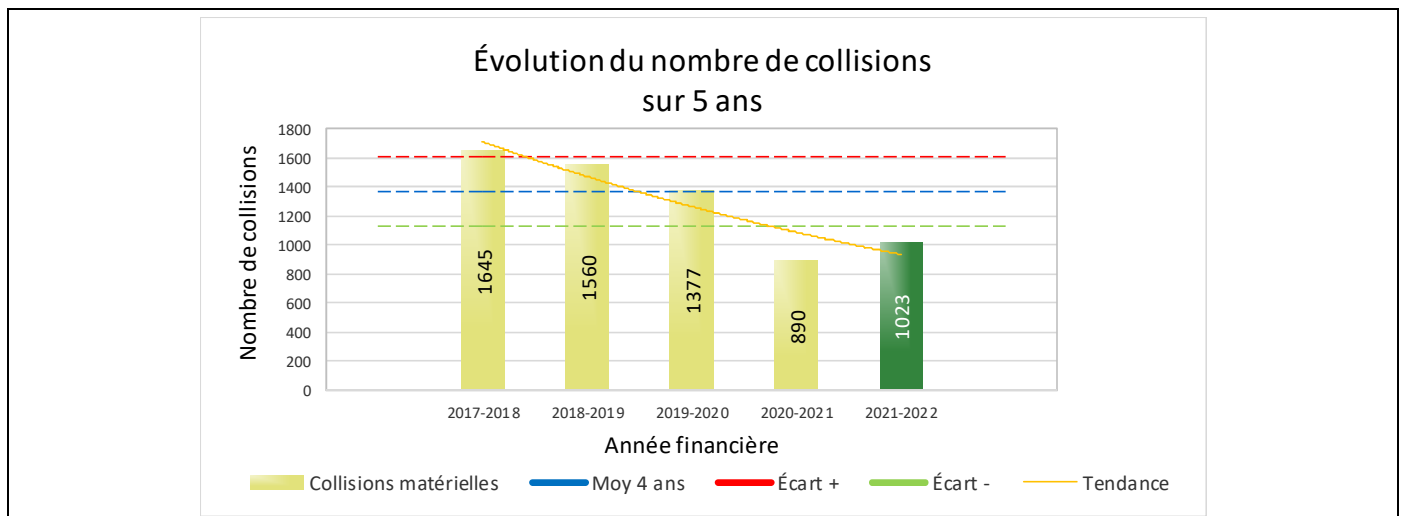
### Interventions

Le graphique 3 présente une stagnation du nombre d'interventions réalisées au cours de l'année courante par rapport aux années précédentes. Les résultats de l'année courante se situent dans la zone d'écart moyen ce qui signifie que les résultats demeurent statistiquement dans la moyenne par rapport au bilan des quatre dernières années de la MRC.

La variation la plus importante se situe au niveau des capacités affaiblies qui affichent une augmentation de 65 interventions par rapport à l'année précédente.

Cette variation peut s'expliquer par la réouverture des bars et restaurants à la suite du déconfinement lié à la COVID-19.

**Graphique 5 : Collisions matérielles au cours des dernières années**



Le graphique 5 présente l'évolution des collisions matérielles au cours des dernières années. Une augmentation de 133 collisions par rapport à l'année dernière est constatée pour l'année en cours.

Cette augmentation peut s'expliquer par une plus grande présence de véhicules sur les routes en raison du relâchement des mesures sanitaires et du retour au travail en présentiel.

## Règlements municipaux

**Tableau 2 Nombre de constats émis pour des infractions aux règlements municipaux sur le territoire au cours des dernières années**

Domaine	2017-2018	2018-2019	2019-2020	2020-2021	2021-2022
1) Alarmes <sup>1</sup>	217	211	236	141	139
2) Vente	2	8	3	4	13
3) Circulation <sup>2</sup>	1 386	1 137	1 660	1 357	1 263
4) Paix, bon ordre et sécurité publique	199	215	283	283	354
5) Nuisance	71	68	86	73	76
<b>Total :</b>	<b>1 875</b>	<b>1 639</b>	<b>2 268</b>	<b>1 858</b>	<b>1 845</b>

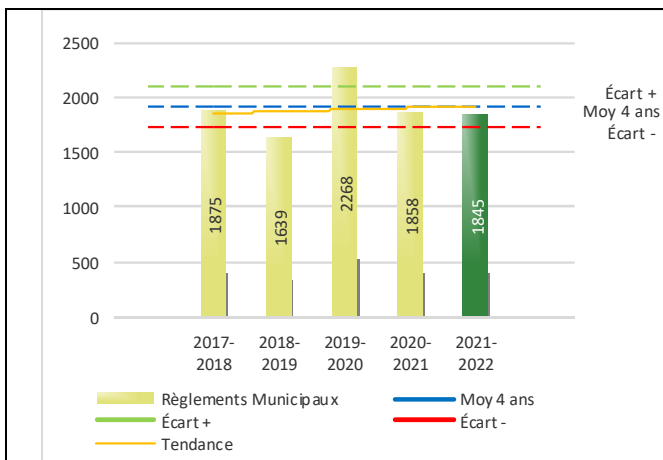
1 Les « Alarmes » du Tableau 2 font référence à des constats municipaux émis en vertu de la réglementation existante suite à des déplacements non fondés; tandis que les « Alarmes » du Tableau 3 sont des alarmes relayées par un central au CGA donnant lieu à un déplacement, mais pas nécessairement à un constat.

2 Types d'infraction de la circulation : endroits interdits, virages en « U », avertissement sonore, crissement des pneus, courses, et autres infractions impliquant des piétons, des animaux, des véhicules lourds, des véhicules d'urgence, etc.

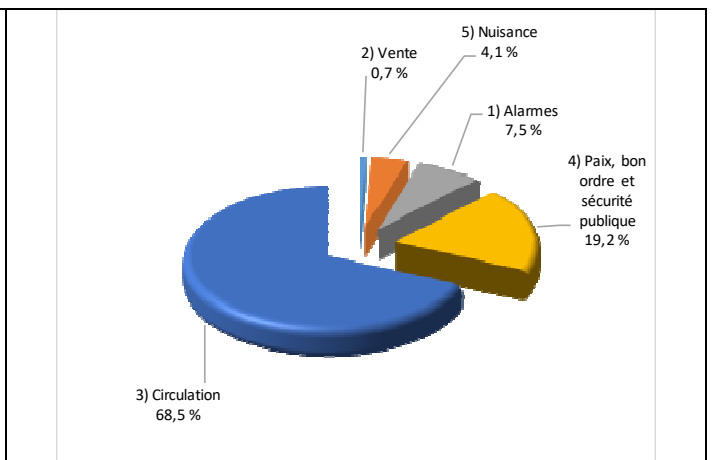
Le nombre de constats émis pour des infractions aux règlements municipaux a connu une diminution au cours de la dernière année. Les policiers ont émis un total de 1 845 constats.

## Évolution du nombre de constats émis pour des infractions aux règlements municipaux au cours des dernières années

**Graphique 6 : Règlements municipaux**



**Graphique 7 : Catégories d'intervention**



Le graphique 6 démontre que le nombre de constats municipaux émis cette année est inférieur au nombre moyen de constats émis depuis les quatre dernières années.

Les résultats de l'année courante se situent dans la zone d'écart moyen. Les résultats demeurent statistiquement dans la moyenne par rapport au bilan des quatre dernières années de la MRC.

## Cartes d'appel

Depuis le 1<sup>er</sup> décembre 2021, une nouvelle priorité a été ajoutée, soit la priorité 0. Il est donc possible qu'une baisse du total des cartes d'appel de priorité 1 soit observée.

Les définitions des priorités sont les suivantes :

- **Priorité 0**  
Évènement *critique à très haut risque* pour la sécurité des personnes et nécessitant une *intervention policière immédiate*.
- **Priorité 1**  
Évènement *à risque* ou nécessitant une *intervention policière rapide*.
- **Priorité 2**  
Évènement *sans risque* pour la sécurité des personnes et pour lequel *l'intervention policière est différée, avec déplacement* policier, sur rendez-vous ou après avoir répondu aux évènements P0 ou P1 en cours.
- **Priorité 3**  
Évènement *sans risque* pour la sécurité des personnes et pour lequel *l'intervention policière est différée, sans déplacement* policier, sur rendez-vous téléphonique avec un membre du Centre de réponse aux citoyens (CRC) ou avec un patrouilleur; ou bien par déplacement du citoyen au poste de la Sûreté.

**Tableau 3 Nombre de cartes d'appel sur le territoire au cours des dernières années**

	2017-2018		2018-2019		2019-2020		2020-2021		2021-2022	
Priorité 0	0		0		0		0		275	
Priorité 1	8 074		8 209		8 475		7 166		6 872	
Priorité 2	9 839		9 419		9 816		10 001		9 931	
Priorité 3	2 626		2 468		2 250		2 166		2 507	
<b>Total :</b>	<b>20 539</b>		<b>20 096</b>		<b>20 541</b>		<b>19 333</b>		<b>19 585</b>	
<b>Alarmes<sup>1</sup></b>	<b>Nb</b>	<b>%</b>	<b>Nb</b>	<b>%</b>	<b>Nb</b>	<b>%</b>	<b>Nb</b>	<b>%</b>	<b>Nb</b>	<b>%</b>
	3 231	16%	3 299	16%	3 057	15%	1 883	10%	1 913	10%

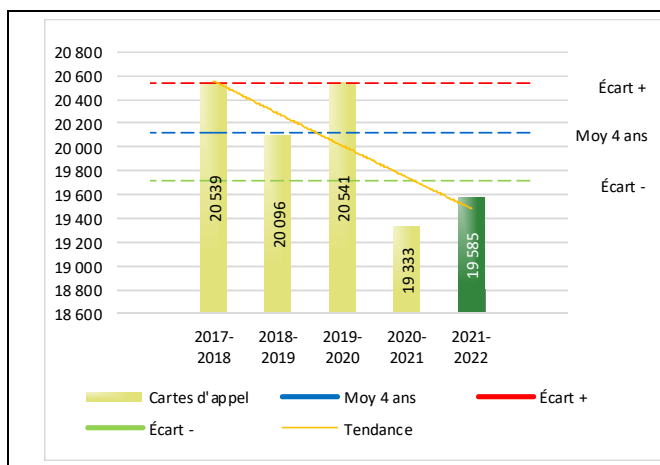
1 Les « Alarmes » du Tableau 2 font référence à des constats municipaux émis en vertu de la réglementation existante suite à des déplacements non fondés; tandis que les « Alarmes » du Tableau 3 sont des alarmes relayées par un central au CGA donnant lieu à un déplacement, mais pas nécessairement à un constat.

Le tableau 3 des cartes d'appel trace le portrait des données de l'année courante par catégories. Par rapport à l'année précédente, le nombre total de cartes d'appel a augmenté de 252.

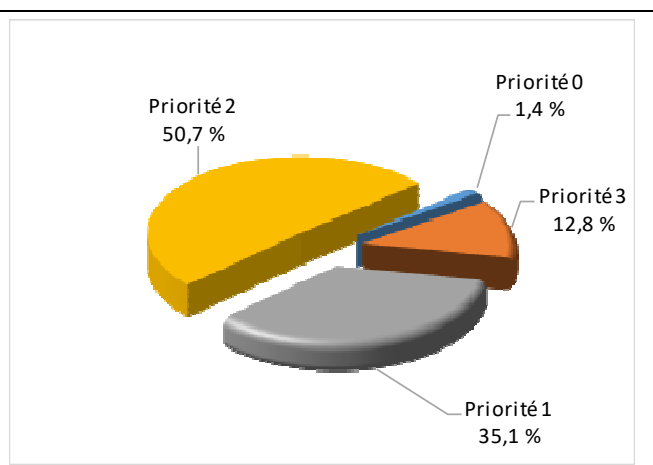
De plus, il est important de souligner le nombre d'appels et de dossiers traités par le *Centre de réponse aux citoyens* (CRC). Le CRC vise à offrir une alternative pour le citoyen qui communique avec la Sûreté via un centre de gestion des appels (CGA) et ce, pour les appels et/ou dossiers ne requérant pas le déplacement d'un policier. Pour l'année 2021-2022, les policiers assignés au CRC ont répondu à 218 appels et ont ouvert 153 dossiers pour la MRC de Vaudreuil-Soulanges.

### Évolution du nombre de cartes d'appel au cours des dernières années

**Graphique 8 : Nombre de cartes d'appel**



**Graphique 9 : Types de priorité de cartes d'appel**



Le graphique 8 illustre la fluctuation du nombre total de cartes d'appel au cours des cinq dernières années. Nous constatons que le nombre de cartes d'appel enregistré pour cette année se situe en dessous de l'écart moyen inférieur.

Le graphique 9 indique que les cartes d'appel de priorité 2 sont les plus nombreuses à être enregistrées pour cette année.

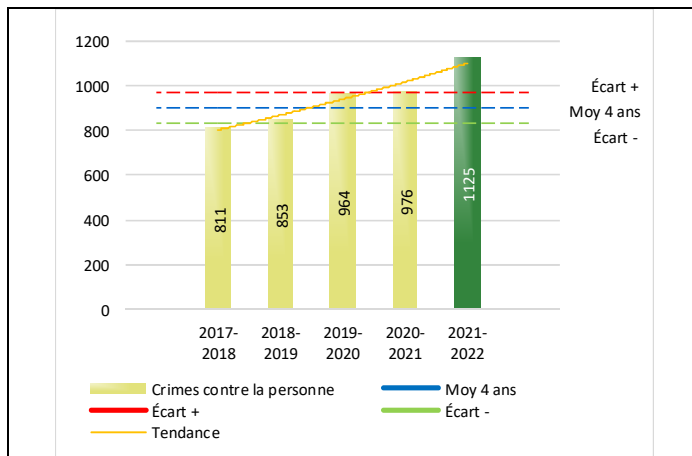
**Tableau 4 Nombre de crimes contre la personne sur le territoire au cours des dernières années**

	2017-2018	2018-2019	2019-2020	2020-2021	2021-2022
<b>1000- Crimes contre la personne<sup>1</sup></b>					
Infractions entraînant la mort	1	0	1	3	1
Agressions sexuelles	110	114	137	129	177
Voies de fait	436	453	574	536	617
Vols qualifiés	22	15	14	18	19
Autres crimes contre la personne <sup>2</sup>	242	271	238	290	311
<b>Crimes contre la personne :</b>	<b>811</b>	<b>853</b>	<b>964</b>	<b>976</b>	<b>1 125</b>

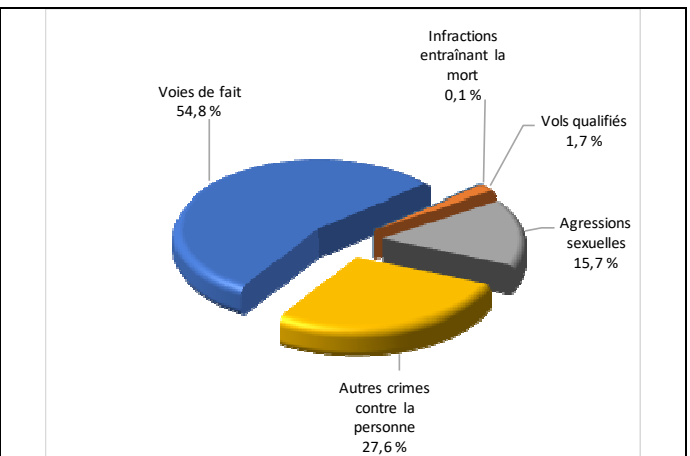
- 1 La section « Crimes contre la personne » présente le nombre de victimes d’actes criminels. Les sections suivantes présentent le nombre de dossiers opérationnels.
- 2 À titre informatif, les « Autres crimes contre la personne » incluent les cas d’enlèvement, de séquestration, d’extorsion, de profération de menaces, d’intimidation, etc.

**Évolution du nombre de crimes contre la personne au cours des dernières années**

**Graphique 10 : Nombre de crimes contre la personne**



**Graphique 11 : Catégories de crime contre la personne**



Le graphique 10 présente le nombre de crimes contre la personne au cours des cinq dernières années. Nous constatons que la donnée de cette année se situe au-dessus de la moyenne.

Les résultats de l’année courante se situent au-dessus de l’écart supérieur. Les résultats accusent un recul statistiquement significatif par rapport au bilan des quatre dernières années de la MRC.

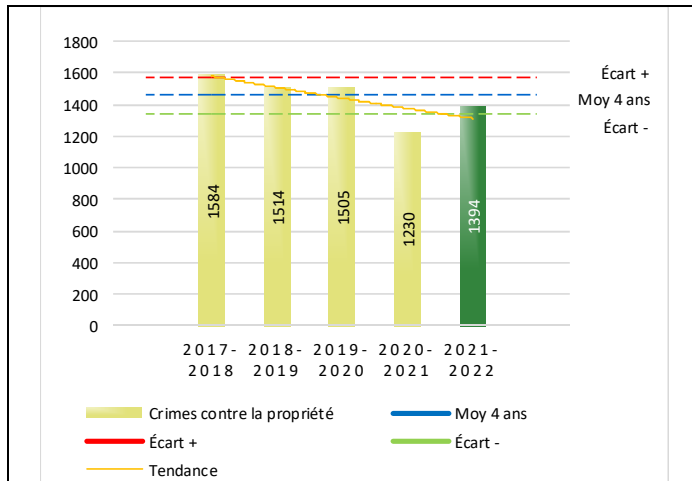
Le graphique 11 spécifie le nombre d’événements pour chacune des catégories des crimes contre la personne. Nous remarquons alors que les voies de fait sont le type de crimes le plus fréquent pour cette année.

**Tableau 5 Nombre de crimes contre la propriété sur le territoire au cours des dernières années**

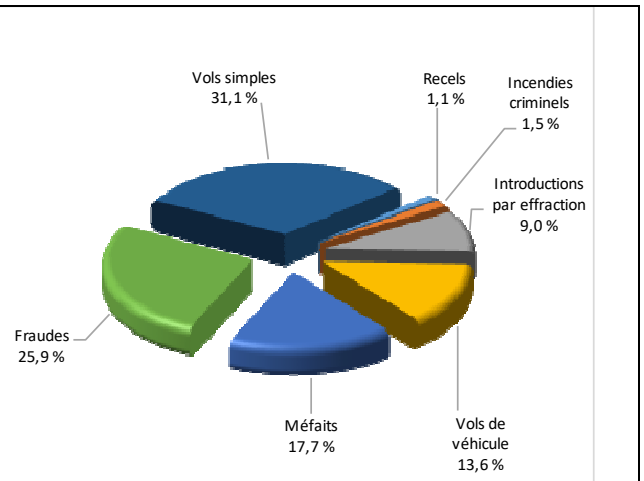
	2017-2018	2018-2019	2019-2020	2020-2021	2021-2022
<b>2000- Crimes contre la propriété</b>					
Incendies criminels	32	23	16	14	21
Introductions par effraction	250	213	171	81	126
Vols simples	537	517	545	400	434
Vols de véhicule	128	111	180	142	190
Recels	12	13	11	20	15
Fraudes	333	339	324	382	361
Méfais	292	298	258	191	247
<b>Crimes contre la propriété :</b>	<b>1 584</b>	<b>1 514</b>	<b>1 505</b>	<b>1 230</b>	<b>1 394</b>

## Évolution du nombre de crimes contre la propriété au cours des dernières années

Graphique 12 : Nombre de crimes contre la propriété



Graphique 13 : Catégories de crime contre la propriété



Le graphique 12 présente les crimes contre la propriété des cinq dernières années.

Les résultats de l'année courante se situent dans la zone d'écart moyen. Les résultats demeurent statistiquement dans la moyenne par rapport au bilan des quatre dernières années de la MRC.

Le graphique 13 indique le nombre d'événements pour chacune des catégories de crimes contre la propriété. Nous remarquons alors que les vols simples sont le type de crimes le plus fréquent au cours de l'année.

Tableau 6 Autres criminalités et interventions sur le territoire au cours des dernières années

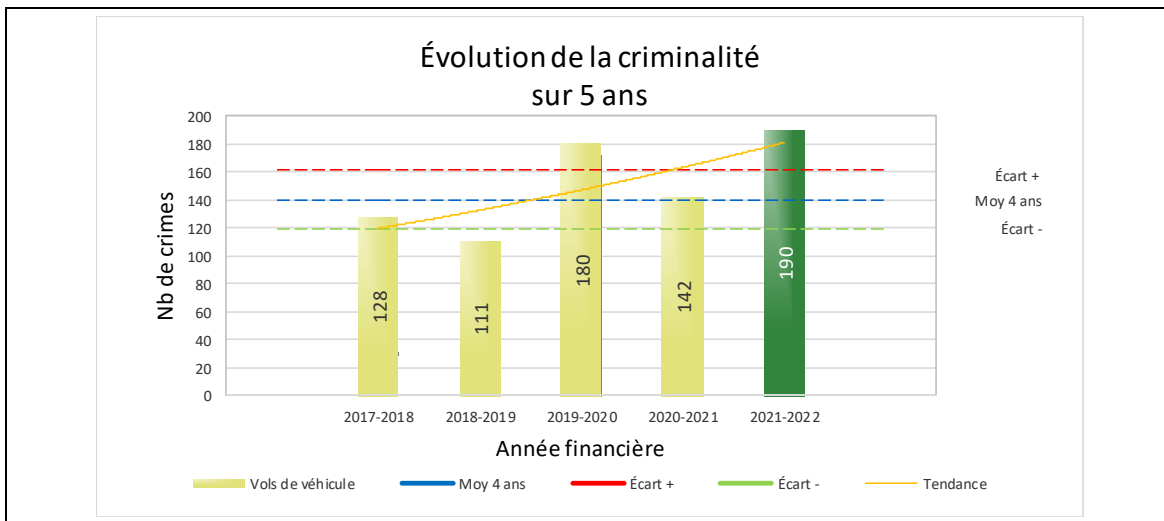
	2017-2018	2018-2019	2019-2020	2020-2021	2021-2022
<b>Autres criminalités</b>					
3000- Autres infractions au Code criminel <sup>1</sup>	257	238	262	250	239
4000 5000 - Loi régl. drogues et stupéfiants	382	196	91	102	83
6000- Infractions aux autres lois fédérales	2	0	2	2	3
7000- Infractions aux lois provinciales	104	142	157	119	202
<b>Autres criminalités :</b>	<b>745</b>	<b>576</b>	<b>512</b>	<b>473</b>	<b>527</b>
<b>Activités policières</b>					
A- Assistances	168	182	193	233	249
B- Permis	26	45	6	22	26
E- Enquêtes	970	1 034	1 084	953	1 054
F- Événements relatifs à la RACJ <sup>2</sup>	174	230	219	115	121
P- Objets perdus ou trouvés	48	71	59	59	62
R- Interventions policières <sup>3</sup>	1 181	1 117	1 250	1 344	1 508
V- Véhicules retrouvés ou remisés	131	146	171	130	113
X- Interpellation, observation et autre	82	138	210	142	84
<b>Activités :</b>	<b>2 780</b>	<b>2 963</b>	<b>3 192</b>	<b>2 998</b>	<b>3 217</b>
<b>Total criminalité et activités :</b>	<b>5 920</b>	<b>5 906</b>	<b>6 173</b>	<b>5 677</b>	<b>6 263</b>

1 La catégorie « Autres infractions au Code criminel » comprend différentes infractions telles : utilisation de monnaie contrefaite, avoir troublé la paix, évasion d'une garde légale, action indécente, production et distribution de pornographie juvénile, voyeurisme, leurre au moyen d'un ordinateur, appel téléphonique indécent, menace, incitation publique à la haine, etc.

2 La Régie des alcools, des courses et des jeux.

3 La catégorie « Interventions policières » comprend notamment les cas suivants : plainte de bruit, chicane de famille, service d'ordre, escorte de véhicule, affaire civile, transfert de détenu et de personne en crise, assistance au public, prise d'empreintes digitales, personne en détresse, etc.

**GRAPHIQUE 14 : VOLS DE VÉHICULE AU COURS DES DERNIÈRES ANNÉES**



Le graphique 14 démontre que le nombre vols de véhicule de cette année se situe au-dessus de l'écart moyen supérieur des quatre dernières années.

Ce type de crime présente une forte augmentation par rapport aux années antérieures. Cette problématique est en augmentation particulièrement dans le sud-ouest de la province, puisque les réseaux de vols de véhicules sont en opération dans la région de Montréal et le sud de l'Ontario.





## OPS VULCAIN – COVID-19

---

Encore cette année, les organisations policières ont fait face à de nombreux défis. Malgré que l'ensemble des unités de la Sûreté a été touché par un taux d'absentéisme plus élevé dû à la pandémie, la qualité du service a été maintenu. Les policiers ont joué un rôle important de par leur mandat d'assistance au ministère de la Santé et des Services sociaux dans le cadre de l'application de la Loi sur la santé publique et, notamment, avec l'état d'urgence sanitaire décrété par le gouvernement québécois. Quotidiennement, ils ont été confrontés notamment aux impacts sociaux, psychologiques et économiques engendrés par les différentes mesures mises en place suite aux décrets.

La Sûreté a poursuivi le déploiement de l'opération Vulcain, d'une part afin d'informer et protéger son personnel et d'autre part afin d'assurer le maintien des services aux citoyens à la fois de qualité et sécuritaire pour tous. L'opération visait également à soutenir les ministères et organismes ainsi que les autres services de police.

Plus spécifiquement, au cours de l'année sur le territoire de la MRC de Vaudreuil-Soulanges, dans le cadre de l'assistance de la Sûreté du Québec à la Santé publique, plusieurs interventions ciblées ont été déployées concernant le respect des mesures sanitaires en vigueur. À titre d'exemple :

- Plusieurs activités d'atténuation des impacts ont été effectuées, incluant, entre autres :
  - des patrouilles préventives dans les secteurs ciblés (par exemple : aux abords des établissements scolaires);
  - des conférences téléphoniques avec les élus ainsi que des communications avec les directions d'écoles et les résidences pour personnes âgées;
  - la vérification au domicile des gens en quarantaine obligatoire.
- Pour la MRC, nous avons eu 482 cartes d'appels en lien avec la pandémie de la COVID-19. À noter que ces données sont incluses dans le Tableau 3.

## INTERVENTIONS EN MILIEU SCOLAIRE

---

Cette section présente les différentes interventions réalisées en milieu scolaire. Elles sont distinctes des informations insérées dans la section « Prévention » au début du rapport annuel.

Le nombre d'élèves rencontrés dans le tableau suivant est en lien avec les dossiers d'enquête ainsi que tous types de rencontres, incluant les diverses présentations effectuées dans les milieux scolaires.

	Année courante
Nombre de dossiers d'enquête relatifs au PIMS	163
Nombre de dossiers d'enquête en collaboration	97
<b>Total dossiers :</b>	260
Nombre d'établissements où une intervention a eu lieu	44
Nombre d'élèves rencontrés	5 200
Nombre d'établissements visés (année)	58

# INTERVENTIONS PAR DES UNITÉS DE SOUTIEN ET MESURES D'URGENCE

Cette section présente les interventions réalisées sur le territoire de la MRC par des unités de soutien régionales ou de mesures d'urgence au cours de l'année. Voici les détails de ces interventions.

INTERVENTIONS DE LA DIVISION MODULE D'URGENCE (DMU)			
MISSION / TYPE DE SUPPORT	NOMBRE DE MISSION/SUPPORT	NOMBRE DE POLICIERS	DURÉE TOTALE - HEURES
Maître-chien	20	20	60,5
Module d'intervention	4	17	161,5
Équestre	6	12	44,5
Plongée sous-marine	1	3	33,5
Coordonnateur de recherche	1	1	2
<b>TOTAL</b>	<b>32</b>	<b>53</b>	<b>302</b>

- En collaboration avec le Bureau de coordination et du soutien opérationnel (BCSO) du district Sud, les patrouilleurs de soutien MRC ont participé à 73 activités en sécurité routière. Lors de ces activités, ils ont émis 340 constats et avertissements. À noter que le nombre de constats et avertissements sont inclus dans le nombre total présenté au tableau 1. De plus, ils ont été présents près de 500 heures sur le territoire de la MRC.
- La Division de l'intervention en crime organisé (DICO) a effectué, en compagnie de nos patrouilleurs, 15 visites dans les établissements licenciés sur le territoire de la MRC.

## ACTIVITÉS DIGNES D'INTÉRÊT ET ÉVÉNEMENTS MAJEURS

Voici les activités dignes d'intérêt et les événements majeurs ayant eu lieu au cours de l'année et qui n'ont pas été mentionnés dans les sections précédentes.

- La fermeture soudaine du Pont Île-aux-Tourtes, du 20 mai au 4 juin, a causé des embouteillages majeurs sur une partie du territoire. Un poste de commandement a été mis sur pied à Vaudreuil-Dorion dès le début afin d'organiser le déploiement des ressources et coordonner le travail de collaboration avec nos partenaires du Ministère du transport et contrôleurs routiers. Des patrouilleurs des divers postes de la Montérégie et de l'Estrie sont venus nous prêter main-forte pour nous permettre de continuer d'offrir un service de qualité aux citoyens de notre MRC.
- Le 22 octobre, une entrevue a été faite sur la chaîne d'information LCN avec l'agente Virginia Bruno d'origine haïtienne, patrouilleuse au poste de Vaudreuil-Soulanges Est. Elle a partagé son parcours et son désir de devenir policière depuis qu'elle est toute jeune.
- À la suite des élections municipales du 7 novembre, le capitaine Marc Robert et le lieutenant Pascal Harvey ont été invités à la réunion des nouveaux élus afin de présenter le programme Cadets ainsi que le Plan de lutte contre l'intimidation des élus de la Sûreté du Québec.
- Le 28 janvier, les camionneurs participant au Convoi de la liberté se sont rassemblés sur le territoire de la MRC avant de se rendre à Ottawa afin de manifester contre les diverses mesures sanitaires en place. Nos policiers ont travaillé en collaboration avec les patrouilleurs des postes autoroutiers ainsi que les contrôleurs routiers pour limiter les embouteillages et assurer la sécurité des citoyens.
- Au début du mois de mars, et ce pour une durée de trois mois, un patrouilleur a été prêté au Bureau du partenariat en enquêtes afin de soutenir cette équipe dans un projet spécial en lien avec la problématique de vols de véhicules qui sévit dans le sud-ouest de la province.

La Sûreté effectue une révision de courtoisie pour ce rapport.



# ANNEXES

Collisions survenues sur le territoire de la MRC - Réparties par municipalité pour l'année 2021-2022

Municipalités	Collisions mortelles					Collisions avec blessés graves					Collisions avec blessés légers					Autres types de collision					Collisions matérielles				
	2017-2018	2018-2019	2019-2020	2020-2021	2021-2022	2017-2018	2018-2019	2019-2020	2020-2021	2021-2022	2017-2018	2018-2019	2019-2020	2020-2021	2021-2022	2017-2018	2018-2019	2019-2020	2020-2021	2021-2022	2017-2018	2018-2019	2019-2020	2020-2021	2021-2022
Coteau-du-Lac (V) [SQ]				1	1	1				1	27	25	26	22	37	1				1	75	85	54	55	65
Hudson (V) [SQ]											2	4	3	5	3				1		37	48	35	20	25
L'Île-Cadieux (V) [SQ]																							1	2	
L'Île-Perrot (V) [SQ]					1						33	40	40	15	34			1		1	187	137	127	81	94
Les Coteaux (M) [SQ]						2	1				13	10	10	10	12				1	1	40	48	37	30	31
Les Cèdres (M) [SQ]			1	1	1	4	1				20	11	12	9	11		1		1		61	48	43	31	36
Notre-Dame-de-l'Île-Perrot (V) [SQ]						1					5	8	7	10	10						33	59	33	32	29
Pincourt (V) [SQ]											22	15	22	12	25	2	1		1		147	140	98	55	78
Pointe-Fortune (VL) [SQ]											1	1		2	1		1			1	6	5	5	4	
Pointe-des-Cascades (VL) [SQ]											1		4	1							8	4	6	7	4
Rigaud (V) [SQ]		1		1	1	3					24	38	18	21	18		2	2		2	89	91	96	59	55
Rivière-Beaudette (M) [SQ]											2	4	3	3	3						16	10	15	12	10
Saint-Clet (M) [SQ]										1	9	8	12	6	11	2					23	24	27	18	30
Saint-Lazare (V) [SQ]	1					2		1			41	33	35	13	29				1		118	102	101	67	82
Saint-Polycarpe (M) [SQ]				1	1			1			10	8	11	7	6	1					24	28	20	7	14
Saint-Télesphore (M) [SQ]	1										3	3		1	6	1			1		5	8	11	7	7
Saint-Zotique (M) [SQ]					1	2	1				9	12	9	8	11	1			1		65	48	32	36	25
Sainte-Justine-de-Newton (M) [SQ]											6	2	1	6	3			1	1		12	9	8	9	7
Sainte-Marthe (M) [SQ]						1	2				8	11	9	6	5				2		31	13	22	14	13
Terrasse-Vaudreuil (M) [SQ]																					12	7	2	3	6
Très-Saint-Rédempteur (M) [SQ]		1									1		2	2	1						4	4	2	2	4
Vaudreuil-Dorion (V) [SQ]	1		2			2	1		1		106	111	130	98	96	3		1	3	2	647	642	599	335	406
Vaudreuil-sur-le-Lac (VL) [SQ]											1				1						5		4	5	
<b>Total :</b>	<b>3</b>	<b>2</b>	<b>3</b>	<b>4</b>	<b>6</b>	<b>18</b>	<b>6</b>	<b>2</b>	<b>1</b>	<b>2</b>	<b>344</b>	<b>344</b>	<b>354</b>	<b>257</b>	<b>323</b>	<b>11</b>	<b>5</b>	<b>5</b>	<b>13</b>	<b>8</b>	<b>1 645</b>	<b>1 560</b>	<b>1 377</b>	<b>890</b>	<b>1 023</b>

## Interventions effectuées sur le territoire de la MRC - Réparties par municipalité pour l'année 2021-2022

Municipalités	Avertissements nautiques					Capacités affaiblies					Autres crimes					Constats provinciaux					Constats municipaux					AVVR				
	2017-2018	2018-2019	2019-2020	2020-2021	2021-2022	2017-2018	2018-2019	2019-2020	2020-2021	2021-2022	2017-2018	2018-2019	2019-2020	2020-2021	2021-2022	2017-2018	2018-2019	2019-2020	2020-2021	2021-2022	2017-2018	2018-2019	2019-2020	2020-2021	2021-2022	2017-2018	2018-2019	2019-2020	2020-2021	2021-2022
Coteau-du-Lac (V) [SQ]	5	2	2	19	6	14	13	9	12	12	25	20	21	11	10	1 153	836	1 089	922	887	197	203	495	416	413	4	14	11	4	3
Hudson (V) [SQ]	3	4	3	11	8	6	9	2			20	23	9	4	8	40	12	13	8	6	338	356	293	391	479	11	4	3	1	1
L'Île-Cadieux (V) [SQ]			3	12	1											3		1	3	1			3		1					
L'Île-Perrot (V) [SQ]		2	19	20	13	27	20	33	19	20	67	46	54	26	24	1 212	630	1 488	1 706	1 414	871	1 172	1 114	816	602	25	13	17	17	24
Les Coteaux (M) [SQ]	3	5	13	11	4	11	9	5	8	11	11	9	13	10	6	203	160	146	129	175	145	120	223	228	192	4	3	4	4	1
Les Cèdres (M) [SQ]						8	10	6	7	7	10	7	10	5	9	228	195	190	210	164	111	297	313	219	262	8	4	6	4	4
Notre-Dame-de-l'Île-Perrot (V) [SQ]	1		22	68	70	7	4	9	6	4	14	22	11	6	7	200	107	287	332	318	111	298	274	222	206	3	4	7	3	3
Pincourt (V) [SQ]			4	6	4	10	14	5	11	17	80	74	48	21	15	272	141	242	196	227	783	843	748	637	594	8	10	12	10	10
Pointe-Fortune (VL) [SQ]		2									2			1	2	7	20	32	37	46	1	7	5	1	6			1		
Pointe-des-Cascades (VL) [SQ]			3	4	14	3		4	1	2	5	3	2	1	2	16	10	38	27	25	23	19	23	28	25	2	1			1
Rigaud (V) [SQ]	2	5	5	6	7	13	13	12	12	13	31	22	27	10	8	340	395	414	385	305	255	205	274	344	229	3	11	11	6	2
Rivière-Beaudette (M) [SQ]			1			4	1	1	3	4	4	1	7	4	1	45	81	67	66	118	14	30	45	53	27	1		1	3	2
Saint-Clet (M) [SQ]						4	3	5	5	4	4	2	7	4	4	220	261	185	182	156	31	16	52	25	32	1	7	6	3	2
Saint-Lazare (V) [SQ]						21	22	20	11	20	33	27	37	22	20	298	143	169	135	138	606	740	690	768	724	6	6	14	3	13
Saint-Polycarpe (M) [SQ]						1	1	2	3	8	10	9	2	1	3	187	240	232	248	208	93	79	116	96	108	1	2	2		1
Saint-Télesphore (M) [SQ]						2			1		2		2	2	2	26	18	18	50	22	4	5	9	4	6			1		2
Saint-Zotique (M) [SQ]	12	6	10	18	12	10	8	5	15	14	24	17	6	13	12	171	183	152	154	162	241	192	193	160	242	2	3	6	1	5
Sainte-Justine-de-Newton (M) [SQ]							1	2	3		4	1	1		1	164	113	102	67	94	18	14	24	14	25		3	2	1	1
Sainte-Marthe (M) [SQ]							1	3	1	5	4		2		2	81	85	83	67	49	39	30	49	63	54	1	1	1	1	
Terrasse-Vaudreuil (M) [SQ]		8				3	1	1			7	4	2		1	3			1	2	52	46	59	36	26	3		2		
Très-Saint-Rédempteur (M) [SQ]							1		1			1			2	34	52	101	95	82	6	3	8	4	10	1		1		
Vaudreuil-Dorion (V) [SQ]			7	14	2	104	73	84	43	84	249	251	227	109	111	1 334	939	1 751	1 852	1 706	2 588	3 151	3 563	3 722	3 328	54	39	57	47	71
Vaudreuil-sur-le-Lac (VL) [SQ]	1	3			1	2		1		2	3		2	1		9	4	35	12	6	34	43	22	23	30					1
<b>Total :</b>	<b>27</b>	<b>37</b>	<b>92</b>	<b>189</b>	<b>142</b>	<b>250</b>	<b>204</b>	<b>209</b>	<b>162</b>	<b>227</b>	<b>609</b>	<b>539</b>	<b>490</b>	<b>251</b>	<b>250</b>	<b>6 246</b>	<b>4 625</b>	<b>6 835</b>	<b>6 884</b>	<b>6 311</b>	<b>6 561</b>	<b>7 869</b>	<b>8 595</b>	<b>8 270</b>	<b>7 621</b>	<b>138</b>	<b>125</b>	<b>165</b>	<b>108</b>	<b>147</b>

Règlements municipaux sur le territoire de la MRC - Répartis par municipalité pour l'année 2021-2022

Municipalités	1) Alarmes					2) Vente					3) Circulation					4) Paix, bon ordre et sécurité publique					5) Nuisance				
	2017-2018	2018-2019	2019-2020	2020-2021	2021-2022	2017-2018	2018-2019	2019-2020	2020-2021	2021-2022	2017-2018	2018-2019	2019-2020	2020-2021	2021-2022	2017-2018	2018-2019	2019-2020	2020-2021	2021-2022	2017-2018	2018-2019	2019-2020	2020-2021	2021-2022
Coteau-du-Lac (V) [SQ]	7	13	5	5	2			1			62	66	83	92	60	13	6	13	15	18	2	1	7	4	10
Hudson (V) [SQ]		2	16	16	9						40	16	27	25	40	5	9	4	3	4	1	3			3
L'Île-Cadieux (V) [SQ]	1	1											1	2											
L'Île-Perrot (V) [SQ]	22	15	16	12	14					1	205	91	191	178	177	26	18	21	36	22	5	6	15	7	6
Les Coteaux (M) [SQ]	8	8	11	3	6						108	84	157	90	77	7	8	9	20	22	4	5	2	6	4
Les Cèdres (M) [SQ]	3	5	4	5	4						51	35	59	36	29	7	7	10	14	26	3	1	2	5	6
Notre-Dame-de-l'Île-Perrot (V) [SQ]	15	16	17	2	5		3				41	49	109	49	63	2	2	3	14	1	3	1	3	1	7
Pincourt (V) [SQ]	21	9	14	4	10		3	1		7	192	180	172	138	106	21	7	17	9	11	3	5	3	4	
Pointe-Fortune (VL) [SQ]		1		2	2						1								3					1	
Pointe-des-Cascades (VL) [SQ]	3		1	1							16	5	2	34	10	7		2	2	2	2	1			
Rigaud (V) [SQ]	16	18	12	4	6						121	61	100	64	55	25	15	19	19	33	9	9	4	4	9
Rivière-Beaudette (M) [SQ]	3	2	2		2							1	1	3	1		2	3	1	3	1	3	4	1	1
Saint-Clet (M) [SQ]	1		1	4	2				2		14	7	14	10	4	11	15	20	12	26		1	5		1
Saint-Lazare (V) [SQ]	25	25	28	10	9					3	92	30	56	42	33	21	8	19	8	25	5	2	6	7	4
Saint-Polycarpe (M) [SQ]		1	3	2							10	13	22	30	16	1	3	4	7	6			1	4	3
Saint-Télesphore (M) [SQ]			1		2							1				3	12	11			2				
Saint-Zotique (M) [SQ]	10	8	4	1	3						47	46	115	63	58	5	4	24	18	28	5	8	10	9	3
Sainte-Justine-de-Newton (M) [SQ]	2		1	1												1			3	2	3	3		2	2
Sainte-Marthe (M) [SQ]	1		1	1	2								2			1			6	1	1	4	1		
Terrasse-Vaudreuil (M) [SQ]	1	2	1								8	6		38	6	1	3		3	3	4	2	3		
Très-Saint-Rédempteur (M) [SQ]	1	1		1	1													1	1				1	2	4
Vaudreuil-Dorion (V) [SQ]	68	82	96	67	59	2	2	1	2	2	376	443	541	442	526	42	93	103	89	121	18	13	19	16	13
Vaudreuil-sur-le-Lac (VL) [SQ]	9	2	2		1						2	3	8	21	2		3								
<b>Total :</b>	<b>217</b>	<b>211</b>	<b>236</b>	<b>141</b>	<b>139</b>	<b>2</b>	<b>8</b>	<b>3</b>	<b>4</b>	<b>13</b>	<b>1 386</b>	<b>1 137</b>	<b>1 660</b>	<b>1 357</b>	<b>1 263</b>	<b>199</b>	<b>215</b>	<b>283</b>	<b>283</b>	<b>354</b>	<b>71</b>	<b>68</b>	<b>86</b>	<b>73</b>	<b>76</b>

Nombre d'événements criminels survenus sur le territoire de la MRC - Répartis par municipalité pour l'année 2021-2022

Municipalités	1000- Crimes contre la personne				2000- Crimes contre la propriété				3000- Autres infractions au Code criminel				4000 5000 - Loi régl. drogues et stupéfiants				6000 7000- Infr. aux autres lois féd. et prov.			
	2018-2019	2019-2020	2020-2021	2021-2022	2018-2019	2019-2020	2020-2021	2021-2022	2018-2019	2019-2020	2020-2021	2021-2022	2018-2019	2019-2020	2020-2021	2021-2022	2018-2019	2019-2020	2020-2021	2021-2022
Coteau-du-Lac (V) [SQ]	37	61	47	63	90	112	77	73	17	12	10	23	8	3	6	4	6	11	6	9
Hudson (V) [SQ]	18	18	36	29	40	46	20	30	5	5	4		11	6		2	9	12	2	3
L'Île-Cadieux (V) [SQ]					1	1														
L'Île-Perrot (V) [SQ]	65	102	82	97	98	133	97	113	24	28	30	25	14	7	12	4	9	14	12	24
Les Coteaux (M) [SQ]	46	51	48	59	51	56	52	66	12	18	17	10	3	3	4	7	6	6	3	7
Les Cèdres (M) [SQ]	28	37	50	45	65	53	49	57	7	9	10	9	3	1	2	7	7	1	4	12
Notre-Dame-de-l'Île-Perrot (V) [SQ]	27	40	29	28	41	67	65	57	2	8	7	9	3	4	5	2	1		5	
Pincourt (V) [SQ]	82	89	68	82	190	127	121	115	15	20	15	12	25	4	7	5	10	11	16	13
Pointe-Fortune (VL) [SQ]	2	1	1	2	6	6	5	8			2	1		1	1					1
Pointe-des-Cascades (VL) [SQ]	18	9	9	8	16	10	13	16	2	12	6	4		2	1	1		1	1	
Rigaud (V) [SQ]	73	67	60	71	89	58	63	59	17	10	26	9	11	12	11	2	14	11	4	19
Rivière-Beaudette (M) [SQ]	20	12	13	22	29	24	19	20	2	10	8	5	3				8	9	2	15
Saint-Clet (M) [SQ]	7	13	13	14	14	19	14	16	15	10	7	6	5	5	1	1	4	5	2	5
Saint-Lazare (V) [SQ]	77	84	63	98	144	140	111	125	12	19	7	24	19	6	5	7	12	9	14	11
Saint-Polycarpe (M) [SQ]	31	35	27	61	40	31	20	33	6	6	3	10	9	1	2	6	4	3	3	12
Saint-Télesphore (M) [SQ]	3	1	5	8	9	8	10	7		1	3	1	9	1	2	3	2		1	
Saint-Zotique (M) [SQ]	54	61	101	81	65	102	80	76	11	13	13	21	8	5	7	5	8	9	11	8
Sainte-Justine-de-Newton (M) [SQ]	9	3	5	5	4	3	7	9	1	2	1	1	3			1		1		1
Sainte-Marthe (M) [SQ]	15	6	4	4	8	12	5	10	3	1	2	2	1			2	1			
Terrasse-Vaudreuil (M) [SQ]	12	21	16	12	9	6	13	22	1	4	1	4		1	1		2	1	1	
Très-Saint-Rédempteur (M) [SQ]	5	3	6	7	7	7	6	5	1			3	1				1	1	1	
Vaudreuil-Dorion (V) [SQ]	222	247	285	328	489	467	380	468	85	74	76	60	58	29	34	24	38	52	33	65
Vaudreuil-sur-le-Lac (VL) [SQ]	2	6	8	1	9	17	3	9			2		2	1	1			2		
<b>Total :</b>	<b>853</b>	<b>967</b>	<b>976</b>	<b>1125</b>	<b>1 514</b>	<b>1 505</b>	<b>1 230</b>	<b>1394</b>	<b>238</b>	<b>262</b>	<b>250</b>	<b>239</b>	<b>196</b>	<b>91</b>	<b>102</b>	<b>83</b>	<b>142</b>	<b>159</b>	<b>121</b>	<b>205</b>

Nombre d'activités réalisées sur le territoire de la MRC - Réparties par municipalité pour l'année 2021-2022

Municipalités	A- Assistances			B- Permis			E- Enquêtes			F- Évén. relatifs à la RACJ			P- Objets perdus ou trouvés			R- Interventions policières			V- Véhicules retrouvés ou remisés			X- Interpellation, observation et autre		
	2019-2020	2020-2021	2021-2022	2019-2020	2020-2021	2021-2022	2019-2020	2020-2021	2021-2022	2019-2020	2020-2021	2021-2022	2019-2020	2020-2021	2021-2022	2019-2020	2020-2021	2021-2022	2019-2020	2020-2021	2021-2022	2019-2020	2020-2021	2021-2022
Coteau-du-Lac (V) [SQ]	14	19	16		2	3	55	57	65	11	7	10	1	6	2	62	81	97	18	16	13	12	12	8
Hudson (V) [SQ]	11	5	9				49	34	26	10	11	9	3	2	2	47	26	35	2	2	3	3	1	3
L'Île-Cadieux (V) [SQ]			1														1					1		
L'Île-Perrot (V) [SQ]	14	23	24	1			97	81	80	21	11	5	6	5	3	126	117	132	9	21	12	23	20	5
Les Coteaux (M) [SQ]	6	6	8		1	1	47	54	55	20	4	5	1	2		55	65	67	9	6	1	11	8	7
Les Cèdres (M) [SQ]	8	3	8		2		48	31	44	4	1	3	5	3	2	52	52	54	7	6	8	6	3	6
Notre-Dame-de-l'Île-Perrot (V) [SQ]	9	15	10		1	1	57	48	36	1	1		1	3	2	44	53	47	6	4	3	3	4	1
Pincourt (V) [SQ]	13	23	15				80	77	71	15	2	8	3	4	2	94	74	87	5	6	6	15	9	3
Pointe-Fortune (VL) [SQ]							2	1	8						1	3	3	7				2	1	
Pointe-des-Cascades (VL) [SQ]	3	1	2				4	9	21							11	11	19	3	2	1	2	1	
Rigaud (V) [SQ]	15	15	6		1	2	87	54	78	19	16	12	5	5	4	60	83	87	20	8	7	15	12	6
Rivière-Beaudette (M) [SQ]	4	9	7		1		19	16	28	2	1	2	1		1	21	32	26	3	2		5	3	2
Saint-Clet (M) [SQ]	1	6	1	3	1	2	14	20	20	2	3		5	2	2	32	25	29	10	3	3	3	3	3
Saint-Lazare (V) [SQ]	10	21	13	1	1	3	104	81	78	14	3	2	1	6	2	86	109	117	9	10	3	6	4	3
Saint-Polycarpe (M) [SQ]	1	4	3		1		18	18	28	1	3	2		1	1	42	34	52	1	2	1	8	7	2
Saint-Télesphore (M) [SQ]	1	2	5				5	3	4							7	7	10		1			1	
Saint-Zotique (M) [SQ]	8	11	14		1	1	69	54	56	10	5	6	2	3	4	76	76	81	14	5	9	18	17	13
Sainte-Justine-de-Newton (M) [SQ]	2	1	2				9	12	17			1		1		8	25	31			2	1	2	1
Sainte-Marthe (M) [SQ]	1	1	2				8	8	6	1	5	1				14	10	6	6	3	2	2	1	2
Terrasse-Vaudreuil (M) [SQ]	2	2	1				4	10	9						2	24	16	14	1		1	1	2	
Très-Saint-Rédempteur (M) [SQ]		1	3				5	2	4	2	1					6	5	9		1			1	1
Vaudreuil-Dorion (V) [SQ]	70	64	99	1	10	12	301	277	314	86	41	55	25	15	32	376	433	493	48	32	38	73	29	18
Vaudreuil-sur-le-Lac (VL) [SQ]		1				1	2	6	6					1		4	7	7					1	
<b>Total :</b>	<b>193</b>	<b>233</b>	<b>249</b>	<b>6</b>	<b>22</b>	<b>26</b>	<b>1 084</b>	<b>953</b>	<b>1054</b>	<b>219</b>	<b>115</b>	<b>121</b>	<b>59</b>	<b>59</b>	<b>62</b>	<b>1 250</b>	<b>1 344</b>	<b>1508</b>	<b>171</b>	<b>130</b>	<b>113</b>	<b>210</b>	<b>142</b>	<b>84</b>