

# RAPPORT ANNUEL D'ACTIVITÉS

COMITÉ DE SÉCURITÉ PUBLIQUE

DE LA MRC DE VAUDREUIL-SOULANGES

DU 1<sup>ER</sup> AVRIL 2020 AU 31 MARS 2021





# TABLE DES MATIÈRES

---

Liste des abréviations, des sigles et des acronymes .....	IV
Préface .....	V
Mot de la présidente .....	VI
Mise en contexte .....	VII
Priorités identifiées par le CSP .....	VIII
<i>Priorité : Intensification des interventions en sécurité routière</i> .....	VIII
<i>Priorité : Surveillance des quartiers et endroits publics</i> .....	VIII
<i>Priorité : Intervention sur la vente de stupéfiants</i> .....	VIII
<i>Autres réalisations du CSP</i> .....	VIII
Mot des responsables de poste .....	2
Priorités locales .....	3
<i>Priorité : Intensification des interventions en sécurité routière</i> .....	3
<i>Priorité : Surveillance des quartiers et endroits publics</i> .....	3
<i>Priorité : Intervention sur la vente de stupéfiants</i> .....	3
Demandes ponctuelles des élus et des citoyens .....	4
Prévention.....	4
<i>Activités de prévention réalisées au cours de l'année</i> .....	4
Police de proximité.....	6
<i>Présence familiale et parrainage</i> .....	6
<i>Résolution de problèmes</i> .....	6
<i>Activités communautaires réalisées au cours de l'année</i> .....	6
Statistiques opérationnelles .....	8
<i>La sécurité des réseaux de transport</i> .....	9
<i>Règlements municipaux</i> .....	11
<i>Cartes d'appel</i> .....	12
<i>La criminalité</i> .....	13
OPS Vulcain – COVID-19 .....	16
Interventions en milieu scolaire .....	16
Interventions par des unités de soutien et mesures d'urgence .....	17
Activités dignes d'intérêt et événements majeurs .....	17
Annexes.....	18

## LISTE DES ABRÉVIATIONS, DES SIGLES ET DES ACRONYMES

---

APPQ	Association des policières et policiers du Québec
ASRP	Approche stratégique en résolution de problèmes
AVVR	Avis de vérification d'un véhicule routier
Bimestre	Période de deux mois consécutifs
BCSO	Bureau de coordination et de soutien opérationnel
CGA	Centre de gestion des appels
CRC	Centre de réponse aux citoyens
CSMRC	Centre de services MRC
CSP	Comité de sécurité publique
DG	Directeur général
DGA	Directeur général adjoint
MRC	Municipalité régionale de comté
NSPP	Normes et standards en police de proximité
OPS	Opération spéciale
PARL	Plan d'activité régional et local
PIMS	Programme d'intervention en milieu scolaire
PLI-Élus	Plan de lutte contre l'intimidation des élus et des gestionnaires municipaux
RACJ	Régie des alcools, des courses et des jeux
SIGMA	Système informatisé de la gestion des mobiles et des appels
SRAO	Système de répartition des appels par ordinateur
TAQ	Tableau d'activités quotidiennes
TBG	Tableau de bord de gestion



## PRÉFACE

---

Ce rapport annuel du Comité de sécurité publique (CSP) des postes de la MRC de Vaudreuil-Soulanges se compose de deux sections. La première section, rédigée par la présidente du CSP, présente les travaux du comité relativement à ses responsabilités légales. La seconde partie présente le rapport annuel d'activités de la Sûreté du Québec sur le territoire de la Municipalité régionale de comté (MRC).

Le rapport annuel d'activités de la Sûreté dresse le bilan des résultats pour l'année financière concernée. Vous retrouverez notamment les statistiques reliées au traitement des cartes d'appel, à la sécurité routière, aux règlements municipaux ainsi qu'aux événements criminels survenus sur le territoire.

Le rapport annuel d'activités de la Sûreté est également disponible, à son année correspondante, sur le site Internet de la Sûreté à l'adresse suivante : <https://www.sq.gouv.qc.ca/organisation/publications/>

L'utilisation du genre masculin a été adoptée afin de faciliter la lecture et n'a aucune intention discriminatoire.

## MOT DE LA PRÉSIDENTE

---



Au cours la dernière année, j'ai exercé la fonction de présidente du Comité de sécurité publique (CSP) de la MRC de Vaudreuil-Soulanges. Au nom de tous les membres du CSP et en mon nom également, nous tenons à souligner la collaboration soutenue des membres de la Sûreté du Québec avec l'ensemble des élus du territoire de Vaudreuil-Soulanges.

En cette année fort complexe de pandémie, la planification de service de proximité auprès des citoyens a porté fruit et la présence active des parrains dans chacune des villes a permis des interventions orientées vers les besoins particuliers de chacune des 23 villes. La population a vécu des moments difficiles et la sécurité est demeurée une priorité, autant dans les foyers que sur les routes de la région. Nous avons dû collaborer de très près afin de soutenir et encadrer les mesures sanitaires, selon l'évolution des décisions gouvernementales. Nous souhaitons souligner l'apport des policiers et policières et l'ensemble des collaborateurs de la SQ, pour leur ouverture et leur proactivité auprès de la communauté de Vaudreuil-Soulanges.

Le CSP poursuivra donc son étroite collaboration avec la Sûreté du Québec afin de maintenir ce lien privilégié et ainsi, maintenir la sécurité et la qualité de vie dans notre MRC.

Danie Deschênes  
Présidente du Comité de sécurité publique de la MRC de Vaudreuil-Soulanges  
Mairesse de la ville de Notre-Dame-de-l'Île-Perrot

## MISE EN CONTEXTE

Voici le Rapport annuel d'activités du CSP de la MRC de Vaudreuil-Soulanges. Conformément à l'article 78 de la *Loi sur la police* et à l'entente de services, le CSP a la responsabilité d'informer les parties signataires de l'entente du résultat de ses travaux en leur produisant un rapport au moins une fois l'an.

Ce rapport fait donc état des travaux du CSP et des activités en sécurité publique qui se sont déroulés sur le territoire de l'ensemble des municipalités pour l'année financière 2020-2021.

Le CSP a notamment participé, selon son mandat, à l'identification des priorités locales du plan d'action de la Sûreté du Québec. La Sûreté quant à elle fait état de son suivi dans son rapport périodique d'activités, ce qui permet ainsi au CSP d'assurer le suivi de la performance des services de la Sûreté du Québec.

La desserte du territoire est effectuée à partir des postes de la MRC de Vaudreuil-Soulanges.

Le Comité de sécurité publique est composé des membres suivants :

MEMBRES DU CSP DE LA MRC DE VAUDREUIL-SOULANGES / FONCTIONS DES MEMBRES	
1. Patrick Bousez, préfet et maire de Rivière-Beaudette	2. Danie Deschênes, présidente et mairesse de Notre-Dame-de-l'Île-Perrot
3. Daniel Beaupré, maire de Saint-Clet	4. Denise Godin-Dostie, mairesse de Les Coteaux
5. Hans Gruenwald Jr, maire de Rigaud	6. Daniel Martel, maire de l'Île Cadieux
7. Pierre Séguin, maire de l'Île-Perrot	8. Capitaine Marc Robert, directeur du Centre de services MRC Vaudreuil-Dorion
9. Lieutenant Patrick Bertrand, responsable du poste MRC de Vaudreuil-Soulanges Est	10. Sergent Bruce Labrie, responsable du poste MRC de Vaudreuil-Soulanges Ouest

Le Comité de sécurité publique s'est réuni aux dates suivantes :

DATES DES RENCONTRES DU CSP DE LA MRC DE VAUDREUIL-SOULANGES	
1. 4 mai 2020	2. 22 juin 2020
3. 14 septembre 2020	4. 2 novembre 2020
5. 14 décembre 2020	6. 15 mars 2021

# PRIORITÉS IDENTIFIÉES PAR LE CSP <sup>1</sup>

En vertu de l'article 78 de la *Loi sur la police*, le mandat du CSP est d'assurer le suivi de l'entente et de participer annuellement à l'identification des priorités du *Plan d'activité régional et local* de la Sûreté du Québec (le PARL) et d'en faire l'évaluation. En plus des priorités du PARL, le CSP peut identifier les problématiques ponctuelles pour discussions (ex. : inondation, série de vols, etc.).

Ce segment comprend la liste des priorités identifiées par le CSP ainsi que l'appréciation de leur suivi par la présidente du CSP.

## Priorité : Intensification des interventions en sécurité routière

### APPRÉCIATION DU CSP DES ACTIVITÉS RÉALISÉES ET DES OBJECTIFS ATTEINTS

La communication entre les villes et municipalités et la Sûreté du Québec donne des résultats positifs. Les élus tiennent compte des demandes citoyennes concernant la sécurité routière et les priorités sont diffusées régulièrement. Le déploiement des ressources tient compte de façon structurée des lieux problématiques et accidentogènes et un retour est fait afin que les élus sachent quelles interventions ont été faites sur leur territoire et puissent faire des demandes directes. La relation de collaboration est primordiale pour assurer la sécurité des usagers et de la communauté.

## Priorité : Surveillance des quartiers et endroits publics

### APPRÉCIATION DU CSP DES ACTIVITÉS RÉALISÉES ET DES OBJECTIFS ATTEINTS

Les agents ont passé plusieurs heures sur le territoire à rencontrer les citoyens. Cette présence a été appréciée et a permis la surveillance des quartiers, tout en créant un sentiment de sécurité. La sensibilisation quant aux règles sanitaires a exigé beaucoup de ressources et de temps afin d'assurer le respect des exigences sanitaires dans les lieux publics. Un grand mandat pour notre Sûreté du Québec.

## Priorité : Intervention sur la vente de stupéfiants

### APPRÉCIATION DU CSP DES ACTIVITÉS RÉALISÉES ET DES OBJECTIFS ATTEINTS

Les interventions concernant la vente de stupéfiants sont demeurées une priorité. La légalisation de la marijuana n'a aucunement réduit l'importance des interventions afin de sécuriser le territoire. Les interventions auprès des jeunes en milieu scolaire ont été plus complexes vu la pandémie mais les équipes d'intervention sont demeurées près des jeunes, dans leur milieu.

## Autres réalisations du CSP

Les priorités qui ont été identifiées dans chacune des villes ont reçu une attention particulière de la part des deux postes dans la MRC. La sécurité routière demeure un enjeu soulevé par les élus, spécifiquement à l'intérieur des quartiers. La présence des policiers dans les quartiers et à pied a été reconnue par les élus et les citoyens. Ce service de proximité permettra aussi un changement de perception à l'égard de l'implication des agents auprès de la population.

<sup>1</sup> Des moyens de sensibilisation des membres ont eu lieu dans le passé et ont pris fin en septembre 2017. Bien que lors des moyens de sensibilisation, les activités policières aient été réalisées sur le terrain et colligées par une méthode alternative, la comparaison des statistiques de poste avec les rapports annuels des années 2016-2017 et 2017-2018 doit être faite avec prudence.



# RAPPORT ANNUEL D'ACTIVITÉS

---

POSTE DE LA MRC DE VAUDREUIL-SOULANGES  
DE LA SÛRETÉ DU QUÉBEC

DU 1<sup>ER</sup> AVRIL 2020 AU 31 MARS 2021



## MOT DES RESPONSABLES DE POSTE

---



C'est avec plaisir que nous vous présentons le rapport annuel d'activités des postes de la MRC de Vaudreuil-Soulanges de la Sûreté du Québec pour l'année financière 2020-2021. Conformément à nos engagements ainsi qu'aux priorités déterminées par le CSP, le déploiement de nos actions se poursuit sur l'ensemble du territoire couvert.

Vous retrouverez notamment dans ce rapport, les activités réalisées en lien avec les priorités locales ainsi que celles en lien avec nos actions préventives et notre approche communautaire. De plus, vous retrouverez dans le rapport les statistiques relatives à la sécurité des réseaux de transport, aux règlements municipaux, aux événements criminels et finalement, celles au traitement des cartes d'appel.

Ce rapport et ses résultats vous permettront d'assurer le suivi de la performance des services de la Sûreté du Québec.

Lieutenant Patrick Bertrand

Responsable du poste MRC Vaudreuil-Soulanges Est

Sergent Bruce Labrie

Responsable du poste MRC Vaudreuil-Soulanges Ouest



## PRIORITÉS LOCALES<sup>2</sup>

Voici les priorités locales identifiées par le CSP pour l'année 2020-2021 et le bilan des activités réalisées.

### Priorité : Intensification des interventions en sécurité routière

DESCRIPTION DES ACTIVITÉS	COMMENTAIRES	NB ACTIVITÉS
Vitesse	Nombre d'opérations effectuées	9 927
Cellulaire au volant	Nombre d'opérations effectuées	916
Capacités de conduite affaiblies par l'alcool ou la drogue	Nombre d'opérations effectuées	286
Ceinture	Nombre d'opérations effectuées	896
Arrêt obligatoire	Nombre d'opérations effectuées	2 855
Autres	Nombre d'opérations effectuées	2 608

### Priorité : Surveillance des quartiers et endroits publics

DESCRIPTION DES ACTIVITÉS	COMMENTAIRES	NB ACTIVITÉS
Patrouilles à pied dans les parcs	Nombre de patrouilles effectuées	868
Traverses de piétons	Nombre de patrouilles effectuées	159

### Priorité : Intervention sur la vente de stupéfiants

DESCRIPTION DES ACTIVITÉS	COMMENTAIRES	NB ACTIVITÉS
Possession	Nombre de dossiers ouverts	56
Trafic	Nombre de dossiers ouverts	32
Culture	Nombre de dossiers ouverts	10

---

<sup>2</sup> Des moyens de sensibilisation des membres ont eu lieu dans le passé et ont pris fin en septembre 2017. Bien que lors des moyens de sensibilisation, les activités policières aient été réalisées sur le terrain et colligées par une méthode alternative, la comparaison des statistiques de poste avec les rapports annuels des années 2016-2017 et 2017-2018 doit être faite avec prudence.

# DEMANDES PONCTUELLES DES ÉLUS ET DES CITOYENS

Voici les demandes ponctuelles des élus et des citoyens qui ont été adressées à la Sûreté au cours de la dernière année.

DESCRIPTION DES DEMANDES (ACTION* V, T, C)	COMMENTAIRES	NB REQUÊTES
Vitesse	C Coteau-du-Lac, Hudson, Île-Perrot, Les Cèdres, Les Coteaux, Notre-Dame de l'Île-Perrot, Rigaud, Rivière-Beaudette, Sainte-Marthe, Saint-Clet, Saint-Lazare, Saint-Zotique, Terrasse-Vaudreuil, Vaudreuil-Dorion	41
Arrêt obligatoire	C Coteau-du-Lac, Île-Perrot, Les Cèdres, Les Coteaux, Notre-Dame de l'Île-Perrot, Pincourt, Rigaud, Sainte-Marthe, Saint-Lazare, Saint-Télesphore, Saint-Zotique, Très-Saint-Rédempteur, Vaudreuil-Dorion, Vaudreuil-sur-le-Lac	33
Vitesse et arrêt obligatoire	C Coteau-du-Lac, Les Coteaux, Saint-Lazare, Saint-Polycarpe, Saint-Zotique, Vaudreuil-Dorion	14
Stationnement interdit	C Les Coteaux, Île-Perrot, Notre-Dame de l'Île-Perrot, Pincourt, Rigaud, Saint-Lazare, Vaudreuil-sur-le-Lac	8
Nuisance publique, règlements municipaux	C Île-Perrot, Pointe-des-Cascades, Rigaud, Saint-Polycarpe, Vaudreuil-Dorion, Vaudreuil-sur-le-Lac	8

## \*LÉGENDE

**(V) En validation** : Requêtes reçues et en période d'évaluation afin de confirmer si elles sont fondées ou non et si elles nécessitent des interventions spécifiques.

**(T) En traitement** : Requêtes validées et fondées pour lesquelles des activités sont effectuées afin de régler la problématique visée (ex. : patrouilles, surveillances, radar, etc.).

**(C) Clos** : Requêtes qui sont résolues à la suite des activités effectuées ou qui sont non fondées.

## PRÉVENTION

Toujours en réponse aux besoins et aux réalités locales, les postes de la Sûreté tiennent des activités de prévention dans l'ensemble des municipalités qu'ils desservent, c'est-à-dire des mesures proactives et non pénales, qui ont pour but spécifique de réduire la criminalité en agissant sur les facteurs qui la déterminent, sur les circonstances et l'environnement dans lesquels sont commis les délits.

La grande majorité des activités de prévention se tiennent au quotidien, dans le cadre des interventions de l'ensemble des patrouilleurs.

Voici les principales activités de prévention réalisées au cours de la dernière année :

### Activités de prévention réalisées au cours de l'année

DESCRIPTION DES ACTIVITÉS	COMMENTAIRES	NB ACTIVITÉS
CyberSûreté : Mission Sécuri-T	Présentations faites aux élèves de 6e année de plusieurs écoles primaires sur la sécurité sur Internet et le sextage	55
CyberSûreté : Mission Techno-Logique	Présentations faites aux élèves de niveaux 1 et 2 des écoles secondaires sur la sécurité sur Internet et le sextage	50
Trousse CyberSûreté	Présentations faites aux élèves de 6e année de plusieurs écoles primaires sur la violence et l'intimidation sur Internet	7
CyberSûreté : Séance sur la fraude	Présentations faites aux élèves des écoles secondaires sur la fraude	5
CyberSûreté : La force de s'exprimer	Présentations faites aux élèves de 6e année de plusieurs écoles primaires sur la sécurité sur Internet et le sextage	4

Guide pour les écoles : Faire face à l'autoexploitation juvénile	Remise du guide aux directeurs d'écoles primaires et secondaires	4
Confinement barricadé	Pratiques exécutées à l'école primaire Edgewater et à l'Académie chrétienne de la Foi	2
Fraude	Transmission de divers documents « Mise en garde » ainsi que l'affiche « Flairez l'arnaque » aux directeurs généraux des municipalités, résidences de personnes âgées, caisses Desjardins et à la Chambre de commerces de Vaudreuil	20
Fraude	Diffusion de quatre capsules vidéo via Csur.tv, télévision communautaire diffusant également sur Internet	4
Fraude	Rencontre virtuelle entre l'agent Visvikis et la Montérégie West Community Network afin de répondre aux questions des citoyens	1
La fraude en 3D	Distribution de dépliants dans les pharmacies	2
Patrouilles préventives – COVID 19	Patrouilles effectuées autour des établissements scolaires afin de rappeler les règles sanitaires mises en place par le gouvernement	225
Sécurité routière aux abords des écoles	Remise de dépliants aux automobilistes par les patrouilleurs lors de la rentrée scolaire et envoi postal aux parents dont les enfants fréquentent une école de la MRC	30
Sécurité routière aux abords des écoles	Remise d'un formulaire de prévention aux élèves de l'école secondaire de la Cité-des-Jeunes utilisant des cyclomoteurs	1
Présentation du métier policier	Présentation et explication du métier et rôle du policier aux participants du camp de jour de Rigaud	1
Café virtuel avec un policier	L'agent Visvikis a participé à une rencontre Zoom où les citoyens de la communauté anglophone étaient invités à venir à poser des questions et rencontrer un policier	1
Dangers de la conduite avec les facultés affaiblies	Présentation effectuée par Zoom en partenariat avec la SAAQ aux employés de la ville de Vaudreuil-Dorion afin de les sensibiliser sur la conduite avec les facultés affaiblies	1
Sécurité sur Internet	Rencontre de sensibilisation avec un groupe d'étudiants au Centre administratif et culturel concernant les faux comptes et les leures sur Internet	1

La Sûreté du Québec s'est formellement engagée dans une approche professionnelle de type communautaire. Cette philosophie de travail comprend les cinq grands principes suivants :

- La présence familière;
- La qualité du service aux citoyens;
- Le partenariat avec la population;
- La consultation de la clientèle;
- La résolution de problèmes.

Cette section présente les principales activités réalisées par l'approche de police de proximité.

## Présence familière et parrainage

À la Sûreté du Québec, la présence familière s'exprime par le programme de parrainage des municipalités.

Voici les principales activités de parrainage (qui visent la création de liens privilégiés avec les acteurs clés de la municipalité) ayant pour objectif la capacité d'être proactif dans la résolution de problématiques en matière de sécurité publique. Ces activités sont en lien avec les priorités locales identifiées par le CSP.

DESCRIPTION DES ACTIVITÉS	COMMENTAIRES	NB ACTIVITÉS
Rencontres de parrainage	Maires, DG, conseillers furent rencontrés. À partir du 15 mars 2020, toutes les rencontres physiques ont été annulées et remplacées par des échanges téléphoniques ou des courriels.	165

## Résolution de problèmes

L'approche stratégique en résolution de problèmes (ASRP) permet d'associer des incidents autrement traités un par un, d'en dégager une compréhension globale et de rechercher des solutions durables, le tout en ayant recours aux partenaires et aux ressources des milieux affectés par des problématiques communes.

Voici les incidents traités par l'approche stratégique en résolution de problèmes au cours de la dernière année :

DESCRIPTION ET COMMENTAIRES
Depuis plusieurs années, des démarches et rencontres ont été effectuées avec divers partenaires afin de mettre un terme aux baignades aux écluses de Pointe-des-Cascades. Le 15 juillet 2020, un nouveau règlement municipal harmonisé a été créé, en partenariat avec le Ministère des transports, afin d'interdire la baignade à cet endroit. Des panneaux d'interdiction ont été installés et une surveillance accrue du site est effectuée.

## Activités communautaires réalisées au cours de l'année

Cette section présente les activités communautaires dans lesquelles les membres du poste se sont impliqués au cours de la dernière année.

DESCRIPTION ET COMMENTAIRES
Rencontres par vidéo communications Zoom avec le Centre intégré de santé et de services sociaux de la Montérégie Ouest (CISSMO) et les partenaires policiers de la Montérégie Ouest à propos du confinement.
Rencontres par vidéo communications Team du comité régional arrimage des actions COVID de la Montérégie.
Rencontre avec l'Aiguillage pour arrimer les actions de l'hébergement d'urgence en lien avec les règles sanitaires.
Rencontres par vidéo communications Zoom de la table des aînés.
Rencontres par vidéo communications Zoom de la table de concertation sur la santé mentale.
Rencontres par vidéo communications Zoom avec le conseil d'administration de la maison d'hébergement la Passerelle.
Rencontres par vidéo communications Zoom du comité d'insalubrité morbide.
Rencontre par vidéo communications Zoom du comité jeunesse de La Presqu'île.
Rencontres par vidéo communications Zoom du comité de diversité culturelle de Vaudreuil-Soulanges.
Rencontre par vidéo communications Zoom du comité de la violence faite aux femmes.

Rencontre par vidéo communications Zoom avec la ville de Vaudreuil-Dorion pour le programme les amis des aînés.
Rencontre par vidéo communications Zoom du comité PHARE (prévention des homicides par des actions rapides et engagées).
Rencontre extraordinaire par vidéo communications Zoom du comité PHARE sur les subventions possibles pour 2021.
Rencontre par vidéo communications Zoom avec les anges des parcs 2020.
Rencontre par vidéo communications Team avec le comité de la campagne entraide.
Rencontres par vidéo communications Zoom avec le comité responsable de l'implantation du programme d'accompagnement scolaire à pied Trotibus de Rigaud.
Rencontre par vidéo communications Zoom avec deux étudiantes universitaire en lien avec l'approche communautaire de la police.
Atelier de formation sur l'intégration des jeunes nouveaux arrivants dans le système scolaire offert par le comité en relations interculturelles de Vaudreuil-Soulanges.
Participation du sergent Raffi Hadjian et de l'agent Maxime Poulin aux rencontres du comité de sécurité routière de la ville de Vaudreuil.
L'agente Diane Dumas est passée lors de l'anniversaire d'un enfant qui désirait voir un véhicule de police.
Les patrouilleurs du poste de Vaudreuil-Soulanges Est ont assisté les pompiers et cols bleus de Vaudreuil-Dorion afin d'offrir notre soutien aux employés de deux CHSLD très touchés par les décès.
À la suite d'une demande d'une citoyenne, des agents se sont présentés au domicile d'un enfant de 4 ans qui fêtait son anniversaire. La surprise a été très réussie puisqu'il adore les policiers.
À la demande d'un partenaire, le sergent Lepage et le lieutenant Bertrand ont salué, avec gyrophares et sirènes, le départ à la retraite d'une infirmière ayant travaillé 30 ans au service de la population.
Rencontre de deux policière avec une jeune fille de 6 ans d'origine Pakistanaise de Vaudreuil-Dorion dans un but de rapprochement. Le geste fut salué par les parents sur les réseaux sociaux.
Participation à la parade du lutin de Vaudreuil-Dorion.
Participation à la parade des lutins de Notre-Dame de l'Île-Perrot en compagnie des pompiers et des travaux publics lors de laquelle des surprises étaient remises aux enfants.
Participation de l'équipe équestre et du lieutenant Patrick Bertrand à la parade du Père Noël de Terrasse-Vaudreuil lors de laquelle des surprises étaient remises aux enfants.
En collaboration avec les directeurs d'écoles primaires et le parrainage civique, 76 enfants issus de milieux défavorisés ont reçu un cadeau d'une valeur de plus de 25\$. Les membres civils et policiers, de la patrouille et des enquêtes, ont acheté des cadeaux à ces enfants. Des partenaires tels que le cercle des fermières de Vaudreuil-Dorion et les Tim Horton de la région ont également participé en offrant des créations faites à la main et des mini-bâtons de hockey.
15 bacs de denrées non périssables recueillies dans les postes de Vaudreuil-Soulanges Est et Ouest ont été remis à l'organisme Moisson Sud-Ouest qui en fait distribution aux familles dans le besoin durant la période des fêtes.
Participation à la parade des lutins de l'Île-Perrot, distribution de cadeaux aux enfants et spectacle pour les aînés.
Lieutenant Patrick Bertrand et des policiers ont accompagné M. Pilon, maire de Vaudreuil-Dorion, et les pompiers lors de la tournée de soutien aux aînés dans les résidences de personnes âgées de Vaudreuil-Dorion.
Participation au grand défi Pierre Lavoie virtuel (un million de km) de 12 policiers et de monsieur Yvan Cardinal, maire de Pincourt.
Présence policière à Saint-Télesphore lors d'une marche organisée contre le cancer afin d'assurer la sécurité des marcheurs.
Assistance à la santé publique lors d'une clinique de dépistage mobile de la COVID-19 à Vaudreuil-Dorion.
Présence de l'agente Shink à l'école secondaire Soulanges lors de la remise des albums de finissants.
Présence de l'agente Shink à l'école Forest Hill lors de la remise de certificats et de cadeaux pour la fin de l'année scolaire.
Présence de l'agente Valérie Tremblay à la Collecte de don de sang à Saint-Lazare.
Lieutenant Patrick Bertrand a donné du sang au Centre Multisports de Vaudreuil-Dorion.
Le capitaine Marc Robert et le lieutenant Patrick Bertrand ont donné du sang lors de la Collecte de don de sang de Vaudreuil.
Le sergent Bruno Beaulieu a participé à deux Collectes de don de sang à Pincourt.
Le lieutenant Patrick Bertrand a participé à la Collecte de don de sang au Centre Multisports de Vaudreuil-Dorion.
Le sergent Bruno Beaulieu a participé à la Collecte de don de sang à l'Île-Perrot.
Le lieutenant Patrick Bertrand a participé la Collecte de don de sang organisé par les pompiers de l'Île-Perrot.



## STATISTIQUES OPÉRATIONNELLES

---

Cette section est consacrée aux statistiques de :

- Sécurité des réseaux de transport
- Règlements municipaux
- Cartes d'appel
- Criminalité

Les résultats qui vous sont présentés dans cette section vous permettront d'apprécier tout particulièrement la performance de la Sûreté au cours de la dernière année.

Afin de mettre ces données en perspective et d'en analyser l'évolution, vous pouvez également les comparer avec les données des quatre dernières années.

De plus, afin d'en faciliter l'analyse, ces données vous sont présentées à l'aide de deux types de graphiques.

Chacun des graphiques de type « *histogramme* » indique les résultats pour les cinq dernières années. Une ligne trace la moyenne des quatre dernières années.

Ces graphiques permettent aussi de situer les résultats de la dernière année par rapport à la **zone d'écart moyen**. L'écart moyen est calculé à partir de la moyenne des différences entre les données de chacune des années par rapport à la moyenne des quatre dernières années. Visuellement, il s'agit de la zone comprise entre les lignes « écart + » et « écart - ». Les résultats qui s'éloignent de cette zone méritent une attention particulière du CSP.

Des graphiques circulaires, ou de type « *pointe de tarte* », accompagnent également des histogrammes afin d'illustrer plus précisément la répartition des catégories d'événements plus préoccupants.

Notez que les données de cette section concernent l'ensemble du territoire couvert par les effectifs des postes de la MRC de Vaudreuil-Soulanges. Les résultats pour chacune des municipalités vous sont présentés en annexes.

Un écart aux données présentées dans les rapports annuels précédents peut être attribuable à la modification du statut ou à l'évolution d'un dossier après la production du rapport annuel.

À surveiller : Depuis le mois de juin 2017, certains postes MRC ont été convertis en postes mixtes et gèrent désormais aussi le travail fait sur les autoroutes. Ce changement a pour conséquence d'ajouter les statistiques autoroutières à même celles de la MRC et donc d'affecter possiblement à la hausse les données statistiques (par exemple les constats provinciaux, les collisions, la criminalité et les cartes d'appel). Les données n'étant pas dissociables pour le moment, cette mise en garde sera valide jusqu'à ce qu'une solution soit trouvée.

Statistiques extraites du Tableau de bord le : 2021-05-05



## La sécurité des réseaux de transport

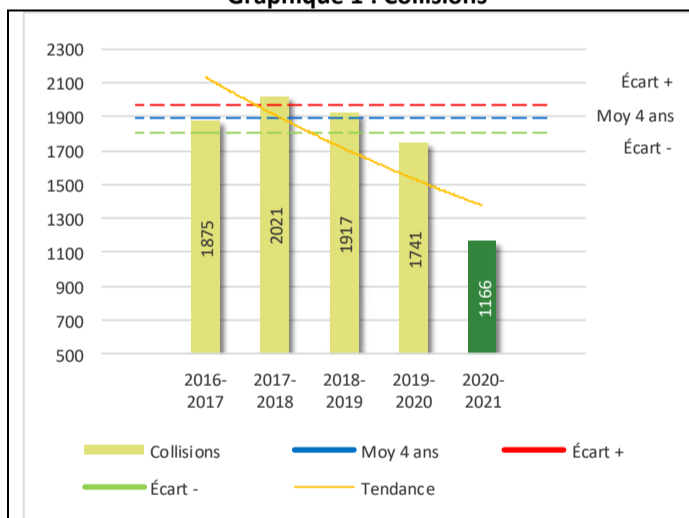
**Tableau 1 Nombre de collisions et d'interventions couvertes sur le territoire**

		2016-2017	2017-2018	2018-2019	2019-2020	2020-2021
<b>Collisions</b>						
	Collisions mortelles	4	3	2	3	4
	Collisions avec blessés graves	4	18	6	2	1
	Collisions avec blessés légers	326	344	344	354	257
	Autres collisions avec blessés <sup>1</sup>	3	11	5	5	13
	Collisions matérielles	1 538	1 645	1 560	1 377	891
	<b>Sous-total :</b>	<b>1 875</b>	<b>2 021</b>	<b>1 917</b>	<b>1 741</b>	<b>1 166</b>
<b>Interventions</b>						
	Avertissements nautiques	56	27	37	88	189
	Capacités affaiblies	337	250	204	209	162
	Autres crimes <sup>2</sup>	603	609	539	490	251
	Constats provinciaux	8 345	6 246	4 625	6 835	6 869
	Constats municipaux	5 637	6 561	7 869	8 595	8 263
	AVVR <sup>3</sup>	176	138	125	165	108
	Avertissements	4 849	3 883	3 748	4 547	3 967
	<b>Sous-total :</b>	<b>20 003</b>	<b>17 714</b>	<b>17 147</b>	<b>20 929</b>	<b>19 809</b>

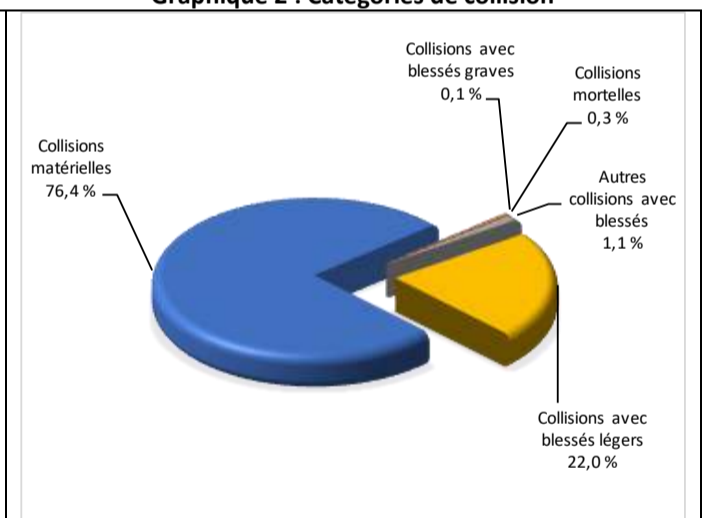
- 1 La catégorie « Autres collisions avec blessés » comprend les cas survenus hors des chemins publics.
- 2 La catégorie « Autres crimes » comprend les cas de conduite dangereuse, de poursuite, de délit de fuite, de conduite de véhicule routier pendant une interdiction (de conduire).
- 3 Avis de vérification d'un véhicule routier.

### Évolution du nombre de collisions au cours des dernières années depuis le 1<sup>er</sup> avril

**Graphique 1 : Collisions**



**Graphique 2 : Catégories de collision**



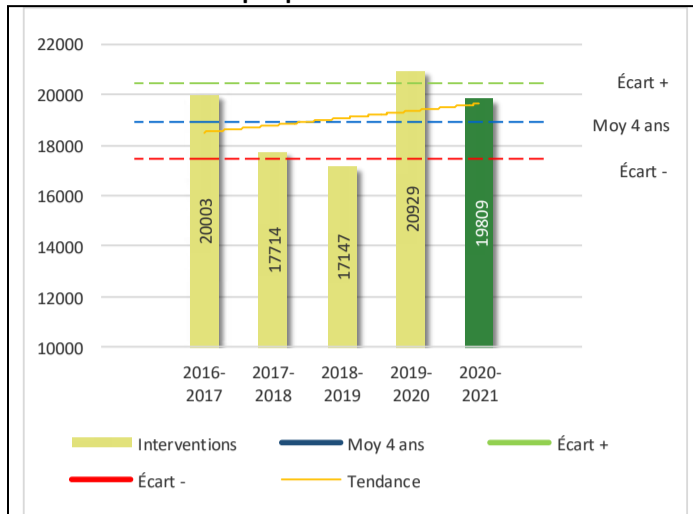
### Collisions

Le graphique 1 permet de constater une tendance à la baisse du bilan routier au cours des cinq dernières années. Le total des collisions de l'année courante, qui est de 1 166, se situe en dessous de l'écart moyen inférieur. Le bilan des collisions de l'année courante démontre une amélioration significative par rapport aux années antérieures.

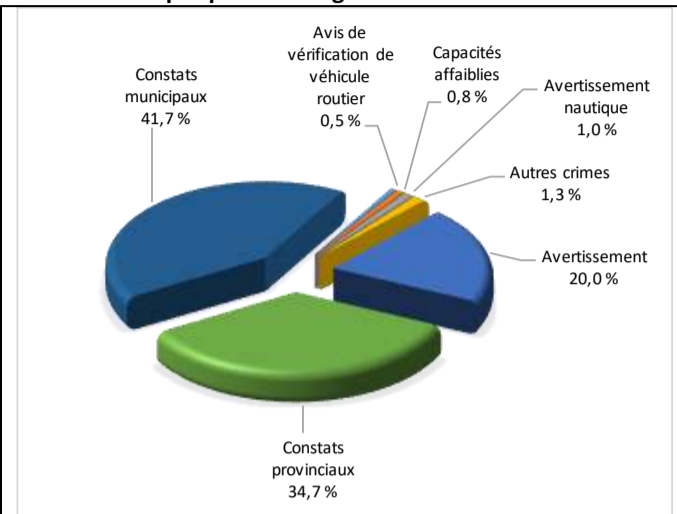
La variation la plus importante se situe au niveau des autres collisions avec blessés qui affichent une augmentation de 8 collisions par rapport à l'année précédente. Cette détérioration est en opposition avec la tendance observée pour les quatre années précédentes de ce type de collision.

## Évolution du nombre d'interventions au cours des dernières années

Graphique 3 : Interventions



Graphique 4 : Catégories d'intervention



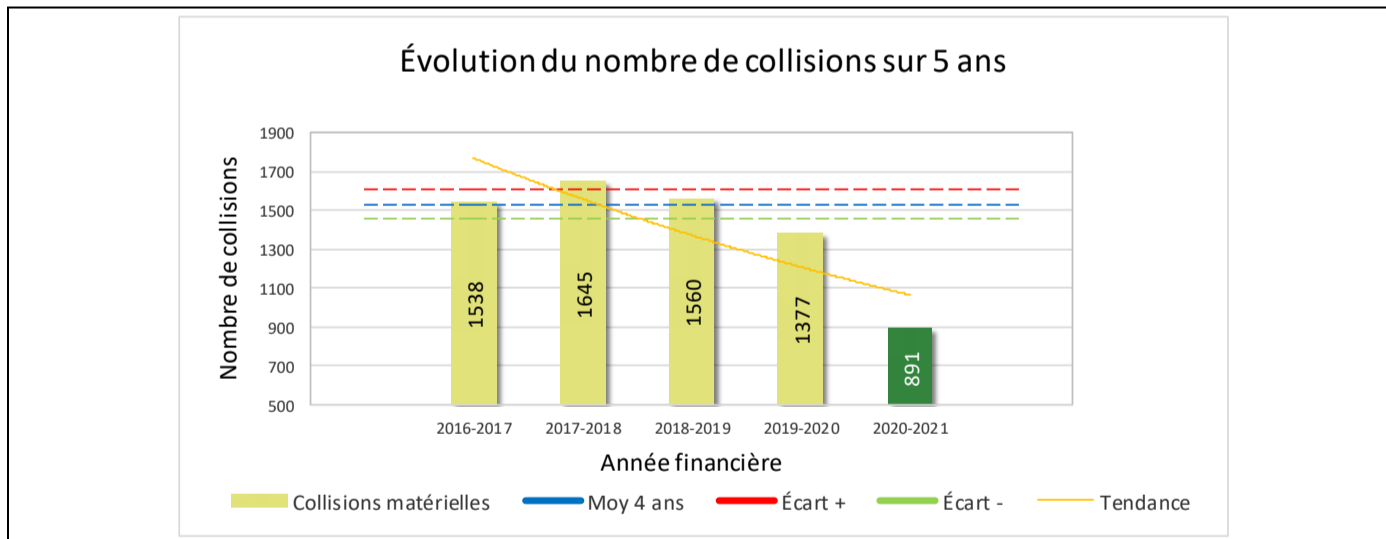
### Interventions

Le graphique 3 présente une augmentation du nombre d'interventions réalisées au cours de l'année courante par rapport aux années précédentes. Les résultats de l'année courante se situent dans la zone d'écart moyen ce qui signifie que les résultats demeurent statistiquement dans la moyenne par rapport au bilan des quatre dernières années de la MRC.

La variation la plus importante se situe au niveau des avertissements nautiques qui affichent une augmentation de 101 interventions par rapport à l'année précédente.

Cette variation peut s'expliquer par l'ajout pour une 2<sup>e</sup> année d'un 2<sup>e</sup> bateau et de l'amélioration de la planification en bonifiant les sorties en lien avec l'augmentation des usagers liés à la COVID. Des budgets en conséquence furent alloués afin de répondre aux besoins de présence et de visibilité.

Graphique 5 : Collisions matérielles au cours des dernières années



Le graphique 5 présente l'évolution des collisions matérielles. Une diminution de 486 collisions par rapport à l'année dernière est constatée pour l'année en cours.

Cette diminution peut s'expliquer par les différentes mesures sanitaires mises en place, tel que le télétravail obligatoire et le couvre-feu, qui ont grandement diminué l'achalandage sur nos réseaux routiers.

## Règlements municipaux

**Tableau 2 Nombre de constats émis pour des infractions aux règlements municipaux sur le territoire**

Domaine	2016-2017	2017-2018	2018-2019	2019-2020	2020-2021
1) Alarmes <sup>1</sup>	252	217	211	236	138
2) Vente	1	2	8	3	4
3) Circulation <sup>2</sup>	836	1 386	1 137	1 660	1 356
4) Paix, bon ordre et sécurité publique	230	199	215	283	282
5) Nuisance	73	71	68	86	73
<b>Total :</b>	<b>1 392</b>	<b>1 875</b>	<b>1 639</b>	<b>2 268</b>	<b>1 853</b>

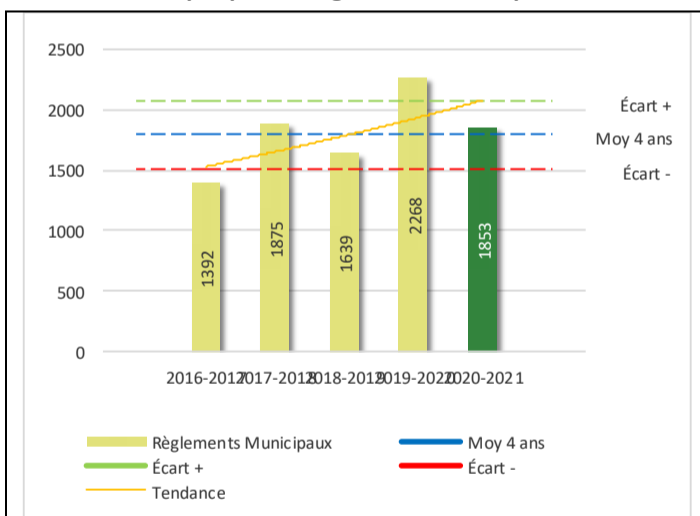
1 Les « Alarmes » du Tableau 2 font référence à des constats municipaux émis en vertu de la réglementation existante suite à des déplacements non fondés; tandis que les « Alarmes » du Tableau 3 sont des alarmes relayées par un central au CGA donnant lieu à un déplacement, mais pas nécessairement à un constat.

2 Types d'infraction de la circulation : endroits interdits, virages en « U », avertissement sonore, crissement des pneus, courses, et autres infractions impliquant des piétons, des animaux, des véhicules lourds, des véhicules d'urgence, etc.

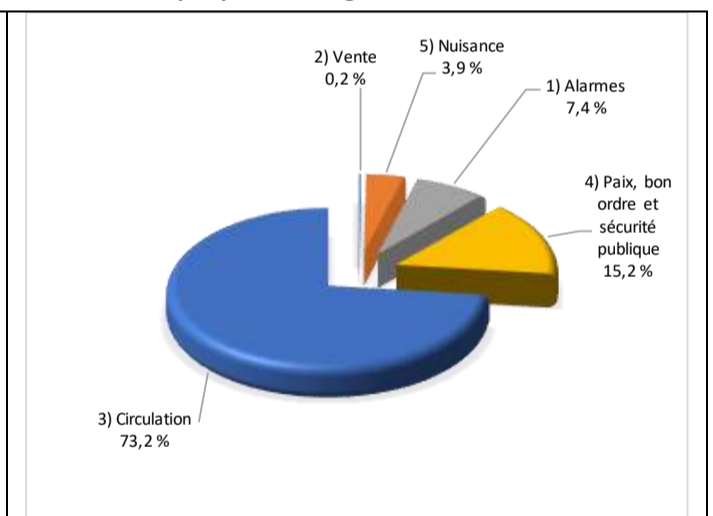
Le nombre de constats émis pour des infractions aux règlements municipaux a connu une diminution au cours de la dernière année. Les policiers ont émis un total de 1 853 constats. Le couvre-feu ainsi que les interdictions de rassemblement sont les principaux facteurs expliquant cette baisse.

### Évolution du nombre de constats émis pour des infractions aux règlements municipaux au cours des dernières années

**Graphique 6 : Règlements municipaux**



**Graphique 7 : Catégories d'intervention**



Le graphique 6 démontre que le nombre de constats municipaux émis cette année est supérieur au nombre moyen de constats émis depuis les quatre dernières années.

Les résultats de l'année courante se situent dans la zone d'écart moyen. Les résultats demeurent statistiquement dans la moyenne par rapport au bilan des quatre dernières années de la MRC.

**Tableau 3** Nombre de cartes d'appel sur le territoire au cours de l'année

	2016-2017	2017-2018	2018-2019	2019-2020	2020-2021					
Priorité 1	8 058	8 074	8 209	8 475	7 166					
Priorité 2	8 832	9 839	9 419	9 816	10 001					
Priorité 3	2 260	2 626	2 468	2 250	2 166					
<b>Total :</b>	<b>19 150</b>	<b>20 539</b>	<b>20 096</b>	<b>20 541</b>	<b>19 333</b>					
<b>Alarmes<sup>1</sup></b>	<b>Nb</b>	<b>%</b>	<b>Nb</b>	<b>%</b>	<b>Nb</b>	<b>%</b>	<b>Nb</b>	<b>%</b>	<b>Nb</b>	<b>%</b>
	3 501	18%	3 231	16%	3 299	16%	3 057	15%	1 883	10%

Priorité 1 : Événement requérant l'assignation immédiate d'un policier.  
 Priorité 2 : Événement requérant l'assignation d'un policier sur rendez-vous, avec déplacement.  
 Priorité 3 : Événement requérant l'assignation d'un policier sur rendez-vous, sans déplacement.

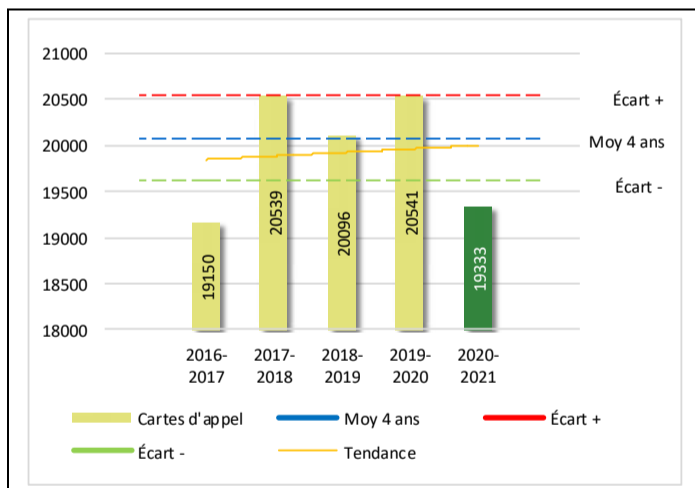
1 Les « Alarmes » du Tableau 2 font référence à des constats municipaux émis en vertu de la réglementation existante suite à des déplacements non fondés; tandis que les « Alarmes » du Tableau 3 sont des alarmes relayées par un central au CGA donnant lieu à un déplacement, mais pas nécessairement à un constat.

Le tableau 3 des cartes d'appel trace le portrait des données de l'année courante par catégories. Par rapport à l'année précédente, le nombre total de cartes d'appel a diminué de 1 208.

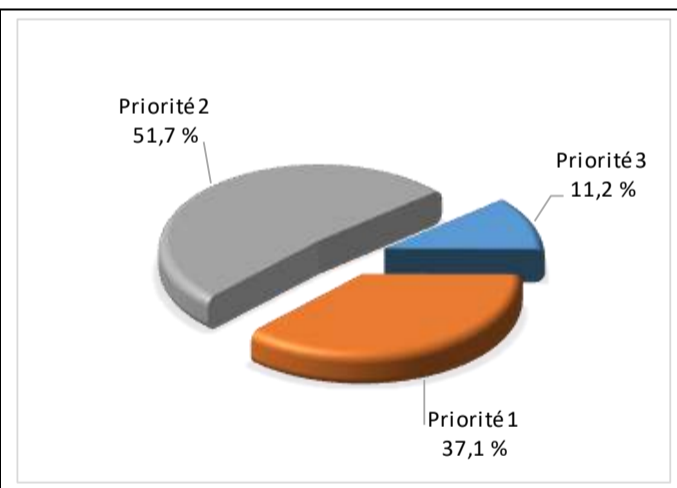
De plus, il est important de souligner le nombre d'appels et de dossiers traités par le *Centre de réponse aux citoyens* (CRC). Le CRC vise à offrir une alternative pour le citoyen qui communique avec la Sûreté via un centre de gestion des appels (CGA) et ce, pour les appels et/ou dossiers ne requérant pas le déplacement d'un policier. Pour l'année 2020-2021, les policiers assignés au CRC ont répondu à 267 appels et ont ouvert 176 dossiers pour la MRC de Vaudreuil-Soulanges.

**Évolution du nombre de cartes d'appel au cours des dernières années**

**Graphique 8 : Nombre de cartes d'appel**



**Graphique 9 : Types de priorité de cartes d'appel**



Le graphique 8 illustre la fluctuation du nombre total de cartes d'appel au cours des cinq dernières années. Nous constatons que le nombre de cartes d'appel enregistré pour cette année se situe en dessous de l'écart moyen inférieur.

Le graphique 9 indique que les cartes d'appel de priorité 2 sont les plus nombreuses à être enregistrées pour cette année.

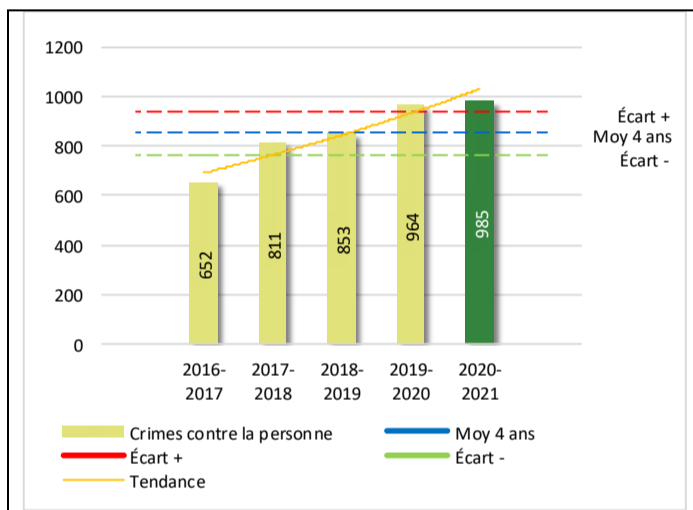
**Tableau 4 Nombre de crimes contre la personne sur le territoire au cours de l'année**

1000- Crimes contre la personne <sup>1</sup>	2016-2017	2017-2018	2018-2019	2019-2020	2020-2021
Infractions entraînant la mort	4	1	0	1	3
Agressions sexuelles	64	110	115	137	131
Voies de fait	344	436	452	574	543
Vols qualifiés	1	22	15	14	17
Autres crimes contre la personne <sup>2</sup>	239	242	271	238	291
<b>Crimes contre la personne :</b>	<b>652</b>	<b>811</b>	<b>853</b>	<b>964</b>	<b>985</b>

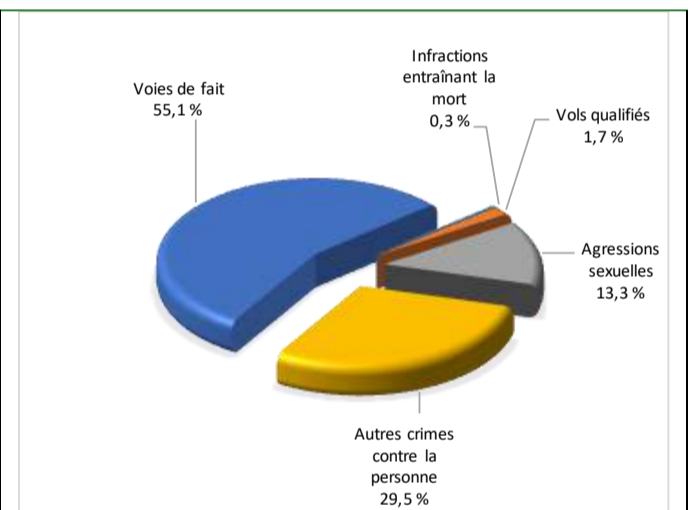
- 1 La section « Crimes contre la personne » présente le nombre de victimes d'actes criminels. Les sections suivantes présentent le nombre de dossiers opérationnels.
- 2 À titre informatif, les « Autres crimes contre la personne » incluent les cas d'enlèvement, de séquestration, d'extorsion, de profération de menaces, d'intimidation, etc.

**Évolution du nombre de crimes contre la personne au cours des dernières années**

**Graphique 10 : Nombre de crimes contre la personne**



**Graphique 11 : Catégories de crime contre la personne**



Le graphique 10 présente le nombre de crimes contre la personne au cours des cinq dernières années. Nous constatons que la donnée de cette année se situe au-dessus de la moyenne.

Les résultats de l'année courante se situent au-dessus de l'écart supérieur. Les résultats accusent un recul statistiquement significatif par rapport au bilan des quatre dernières années de la MRC.

Le graphique 11 spécifie le nombre d'événements pour chacune des catégories des crimes contre la personne. Nous remarquons alors que les voies de fait sont le type de crimes le plus fréquent pour cette année.

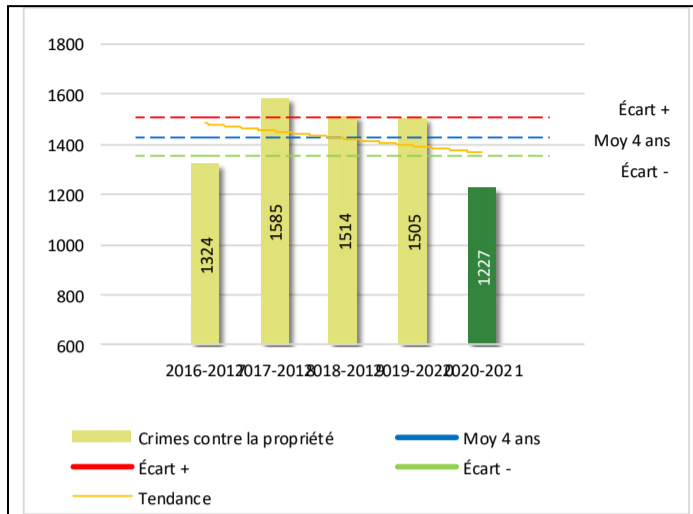
Cette situation peut s'expliquer par la sensibilité et la frustration des gens en lien avec les règles sanitaires. Les cas de santé mentale furent plus importants en ces temps exceptionnels.

**Tableau 5 Nombre de crimes contre la propriété sur le territoire au cours de l'année**

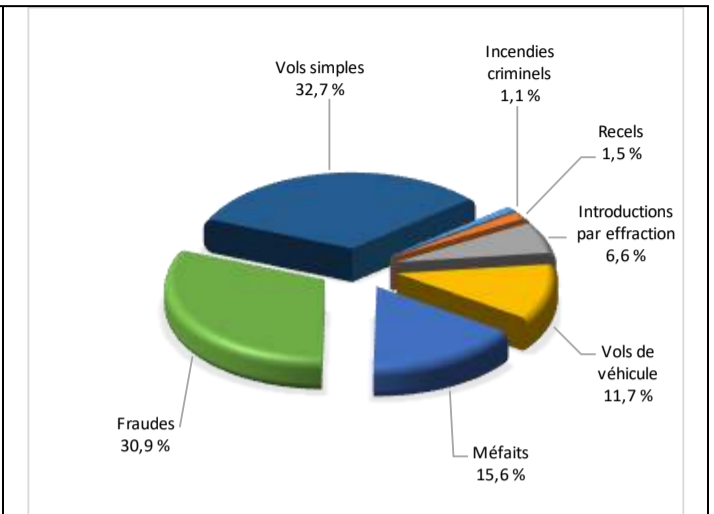
2000- Crimes contre la propriété	2016-2017	2017-2018	2018-2019	2019-2020	2020-2021
Incendies criminels	26	32	23	16	13
Introductions par effraction	199	250	213	171	81
Vols simples	444	537	517	545	401
Vols de véhicule	125	129	111	180	143
Recels	14	12	13	11	19
Fraudes	293	333	339	324	379
Méfaits	223	292	298	258	191
<b>Crimes contre la propriété :</b>	<b>1 324</b>	<b>1 585</b>	<b>1 514</b>	<b>1 505</b>	<b>1 227</b>

## Évolution du nombre de crimes contre la propriété au cours des dernières années

Graphique 12 : Nombre de crimes contre la propriété



Graphique 13 : Catégories de crime contre la propriété



Le graphique 12 présente les crimes contre la propriété des cinq dernières années.

Les résultats de l'année courante se situent en dessous de l'écart inférieur. Les résultats présentent une amélioration statistiquement significative par rapport au bilan des quatre dernières années de la MRC.

Le graphique 13 indique le nombre d'événements pour chacune des catégories de crimes contre la propriété. Nous remarquons alors que les vols simples sont le type de crimes le plus fréquent au cours de l'année.

Cette situation peut s'expliquer par le fait que les citoyens sont restés à leur domicile durant l'année en raison des règles sanitaires. De plus, le couvre-feu a limité les déplacements des criminels.

Tableau 6 Autres criminalités et interventions sur le territoire au cours de l'année

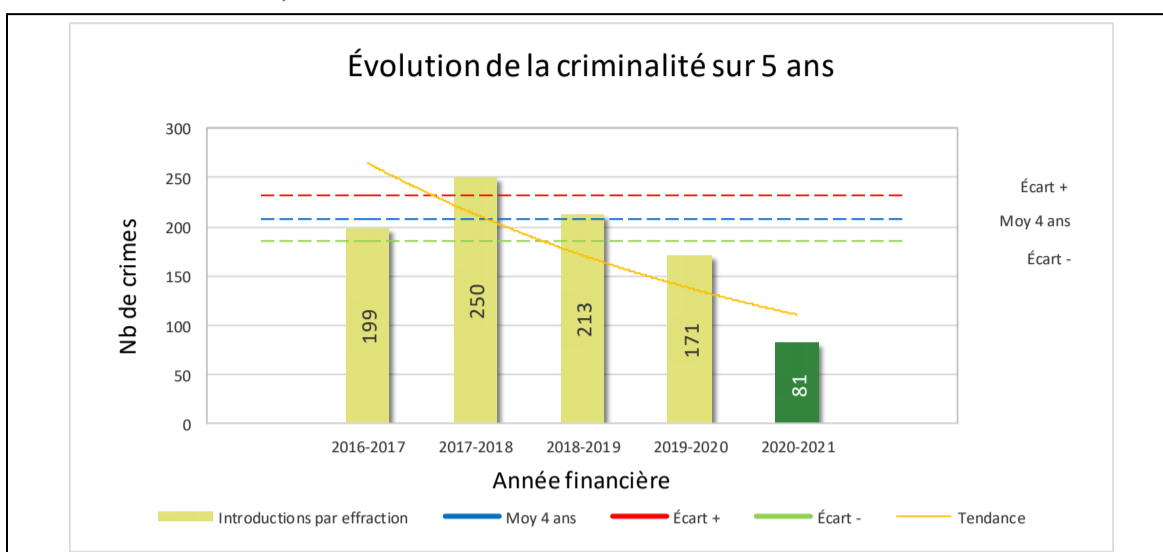
	2016-2017	2017-2018	2018-2019	2019-2020	2020-2021
<b>Autres criminalités</b>					
3000- Autres infractions au Code criminel <sup>1</sup>	262	257	238	262	251
4000 5000 - Loi régl. drogues et stupéfiants	458	382	196	92	98
6000- Infractions aux autres lois fédérales	1	2	0	2	9
7000- Infractions aux lois provinciales	121	118	150	158	111
<b>Autres criminalités :</b>	<b>842</b>	<b>759</b>	<b>584</b>	<b>514</b>	<b>469</b>
<b>Activités policières</b>					
A- Assistances	181	168	182	193	235
B- Permis	31	26	45	6	22
E- Enquêtes	859	970	1 034	1 084	953
F- Événements relatifs à la RACJ <sup>2</sup>	139	174	230	219	115
P- Objets perdus ou trouvés	46	48	71	59	59
R- Interventions policières <sup>3</sup>	920	1 181	1 117	1 250	1 348
V- Véhicules retrouvés ou remisés	123	131	146	170	131
X- Interpellation, observation et autre	103	82	138	210	142
<b>Activités :</b>	<b>2 402</b>	<b>2 780</b>	<b>2 963</b>	<b>3 191</b>	<b>3 005</b>
<b>Total criminalité et activités :</b>	<b>5 220</b>	<b>5 935</b>	<b>5 914</b>	<b>6 174</b>	<b>5 686</b>

1 La catégorie « Autres infractions au Code criminel » comprend différentes infractions telles : utilisation de monnaie contrefaite, avoir troublé la paix, évasion d'une garde légale, action indécente, production et distribution de pornographie juvénile, voyeurisme, leurre au moyen d'un ordinateur, appel téléphonique indécent, menace, incitation publique à la haine, etc.

2 La Régie des alcools, des courses et des jeux.

3 La catégorie « Interventions policières » comprend notamment les cas suivants : plainte de bruit, chicane de famille, service d'ordre, escorte de véhicule, affaire civile, transfert de détenu et de personne en crise, assistance au public, prise d'empreintes digitales, personne en détresse, etc.

GRAPHIQUE 14 : INTRODUCTIONS PAR EFFRACTION AU COURS DES DERNIÈRES ANNÉES



Le graphique 14 démontre que le nombre d'introductions par effraction de cette année se situe en dessous de l'écart moyen inférieur des quatre dernières années.

Ce type de crime présente une amélioration statistiquement significative par rapport aux années antérieures. Cette variation s'explique par la plus grande présence des citoyens à leur domicile en raison du couvre-feu et du télétravail.



## OPS VULCAIN – COVID-19

---

L'année 2020-2021 a été marquée par la pandémie mondiale de la COVID-19. Les organisations policières ont fait face à de nombreux défis. Tout en offrant une offre de service de qualité, les policiers ont joué un rôle important de par leur mandat d'assistance au ministère de la Santé et des Services sociaux dans le cadre de l'application de la Loi sur la santé publique et, notamment, avec l'état d'urgence sanitaire décrété par le gouvernement québécois. Quotidiennement, ils ont été confrontés notamment aux impacts sociaux, psychologiques et économiques engendrés par les différentes mesures mises en place suite au décret.

La Sûreté a déployé l'opération Vulcain, d'une part afin de mettre en place des pratiques pour bien informer et protéger son personnel et d'autre part afin d'assurer le maintien des services aux citoyens à la fois de qualité et sécuritaire pour tous. L'opération visait également à soutenir les ministères et organismes ainsi que les autres services de police.

Plus spécifiquement, au cours de l'année sur le territoire de la MRC de Vaudreuil-Soulanges, dans le cadre de l'assistance de la Sûreté du Québec à la Santé publique, plusieurs interventions ciblées ont été déployées concernant le respect des mesures sanitaires en vigueur. À titre d'exemple :

- Plusieurs activités d'atténuation des impacts ont été effectuées, incluant, entre autres :
  - des patrouilles préventives dans les secteurs ciblés (par exemple : aux abords des établissements scolaires);
  - des conférences téléphoniques avec les élus ainsi que des communications avec les directions d'écoles et les résidences pour personnes âgées;
  - la distribution de divers communiqués concernant la COVID – 19 (par exemple : l'application du couvre-feu);
  - la vérification au domicile des gens en quarantaine obligatoire.
- Pour la MRC, nous avons eu 1 504 cartes d'appels en lien avec la pandémie de la COVID-19. À noter que ces données sont incluses dans le Tableau 3;

## INTERVENTIONS EN MILIEU SCOLAIRE

---

Cette section présente les différentes interventions réalisées en milieu scolaire. Elles doivent donc être distinctes des informations insérées dans la section « Prévention » au début du rapport annuel.

Le nombre d'élèves rencontrés dans le tableau suivant est en lien avec les dossiers d'enquête ou de tous types de rencontres.

	Année courante
Nombre de dossiers d'enquête relatifs au PIMS	99
Nombre de dossiers d'enquête en collaboration	46
<b>Total dossiers :</b>	145
Nombre d'établissements où une intervention a eu lieu	41
Nombre d'élèves rencontrés	4 730
Nombre d'établissements visés (année)	57





## INTERVENTIONS PAR DES UNITÉS DE SOUTIEN ET MESURES D'URGENCE

Cette section présente les interventions réalisées sur le territoire de la MRC par des unités de soutien régionales ou de mesures d'urgence au cours de l'année. Voici les détails de ces interventions.

INTERVENTIONS DE LA DIVISION MODULE D'URGENCE (DMU)			
MISSION / TYPE DE SUPPORT	NOMBRE DE MISSION/SUPPORT	NOMBRE DE POLICIERS	DURÉE TOTALE - HEURES
Chargé de mission	2	2	11
Maître-chien patrouille	16	16	38
Maître-chien	14	14	39
Coordonnateur de recherche	3	3	5
Module d'intervention	3	16	179
Plongée sous-marine	4	10	203
Sauveteur	1	2	7
<b>TOTAL</b>	<b>43</b>	<b>63</b>	<b>482</b>

- En collaboration avec le Bureau de coordination et du soutien opérationnel (BCSO) du district Sud, les patrouilleurs de soutien MRC ont participé à 96 activités en sécurité routière. Lors de ces activités, ils ont émis 376 constats ou avertissements. À noter que le nombre de constats et avertissements sont inclus dans le nombre total présenté au tableau 1. De plus, ils ont été présents plus de 530 heures sur le territoire de la MRC, notamment dans le cadre des mesures d'atténuation des impacts.
- La Division de l'intervention en crime organisé (DICO) a effectué 10 patrouilles et visité une centaine de bars et restaurants sur le territoire de la MRC. Les membres de la DICO ont supporté nos policiers afin de s'assurer que les mesures sanitaires étaient respectées dans les établissements licenciés.
- L'équipe équestre a effectué 25 patrouilles dans la MRC et a participé à divers événements tel que le défilé de Noël à Terrasse-Vaudreuil. Ils ont aussi été présents autour des écoles dans le cadre de l'OPS Vulcain.

## ACTIVITÉS DIGNES D'INTÉRÊT ET ÉVÉNEMENTS MAJEURS

Voici les activités dignes d'intérêt et les événements majeurs ayant eu lieu au cours de l'année et qui n'ont pas été mentionnés dans les sections précédentes.

- Le service de la sécurité routière et récréotouristique de la Sûreté du Québec a tenu à remercier les patrouilleurs de nos unités pour l'excellent travail fait durant la saison 2020-2021. En effet, nous avons quadruplé le nombre de sorties sur les sentiers récréotouristiques de la MRC et d'interceptions de motoneigistes et quadistes.
- En novembre 2020, un poste de sergent aux opérations a été créé dans l'unité de Vaudreuil-Soulanges Ouest. Un projet pilote de six mois nous a permis de démontrer la nécessité d'un tel ajout afin de soutenir le sergent responsable de poste.



# ANNEXES

Collisions survenues sur le territoire de la MRC - Réparties par municipalité pour l'année 2020-2021

Municipalités	Collisions mortelles					Collisions avec blessés graves					Collisions avec blessés légers					Autres types de collision					Collisions matérielles				
	2016-2017	2017-2018	2018-2019	2019-2020	2020-2021	2016-2017	2017-2018	2018-2019	2019-2020	2020-2021	2016-2017	2017-2018	2018-2019	2019-2020	2020-2021	2016-2017	2017-2018	2018-2019	2019-2020	2020-2021	2016-2017	2017-2018	2018-2019	2019-2020	2020-2021
Coteau-du-Lac (V) [SQ]					1		1				24	27	25	26	21		1				73	75	85	54	55
Hudson (V) [SQ]											5	2	4	3	5					1	38	37	48	35	20
L'Île-Cadieux (V) [SQ]											1														1
L'Île-Perrot (V) [SQ]											40	33	40	40	15				1		148	187	137	127	81
Les Coteaux (M) [SQ]							2	1			10	13	10	10	10					1	45	40	48	37	30
Les Cèdres (M) [SQ]				1	1		4	1			17	20	11	12	9	1		1		1	41	61	48	43	31
Notre-Dame-de-l'Île-Perrot (V) [SQ]							1				9	5	8	7	10						43	33	59	33	32
Pincourt (V) [SQ]											16	22	15	22	12		2	1		1	138	147	140	98	55
Pointe-Fortune (VL) [SQ]												1	1		2			1			4	6	5	5	4
Pointe-des-Cascades (VL) [SQ]												1		4	1						11	8	4	6	7
Rigaud (V) [SQ]			1		1		3				16	24	38	18	21			2	2		90	89	91	96	59
Rivière-Beaudette (M) [SQ]											1	2	4	3	3						9	16	10	15	12
Saint-Clet (M) [SQ]	1					1					9	9	8	12	7		2				35	23	24	27	18
Saint-Lazare (V) [SQ]	2	1				2	2		1		33	41	33	35	13					1	99	118	102	101	67
Saint-Polycarpe (M) [SQ]					1				1		10	10	8	11	7		1				29	24	28	20	7
Saint-Télesphore (M) [SQ]		1									2	3	3		1		1			1	4	5	8	11	7
Saint-Zotique (M) [SQ]							2	1			6	9	12	9	8		1			1	50	65	48	32	36
Sainte-Justine-de-Newton (M) [SQ]											6	6	2	1	6				1	1	15	12	9	8	9
Sainte-Marthe (M) [SQ]							1	2			11	8	11	9	6	2				2	13	31	13	22	14
Terrasse-Vaudreuil (M) [SQ]																					3	12	7	2	3
Très-Saint-Rédempteur (M) [SQ]			1								2	1		2	2						6	4	4	2	2
Vaudreuil-Dorion (V) [SQ]	1	1		2		1	2	1		1	106	106	111	130	98		3		1	3	638	647	642	599	336
Vaudreuil-sur-le-Lac (VL) [SQ]											2	1									6	5		4	5
<b>Total :</b>	<b>4</b>	<b>3</b>	<b>2</b>	<b>3</b>	<b>4</b>	<b>4</b>	<b>18</b>	<b>6</b>	<b>2</b>	<b>1</b>	<b>326</b>	<b>344</b>	<b>344</b>	<b>354</b>	<b>257</b>	<b>3</b>	<b>11</b>	<b>5</b>	<b>5</b>	<b>13</b>	<b>1 538</b>	<b>1 645</b>	<b>1 560</b>	<b>1 377</b>	<b>891</b>

Interventions effectuées sur le territoire de la MRC - Réparties par municipalité pour l'année 2020-2021

Municipalités	Avertissements nautiques					Capacités affaiblies					Autres crimes					Constats provinciaux					Constats municipaux					AVVR				
	2016-2017	2017-2018	2018-2019	2019-2020	2020-2021	2016-2017	2017-2018	2018-2019	2019-2020	2020-2021	2016-2017	2017-2018	2018-2019	2019-2020	2020-2021	2016-2017	2017-2018	2018-2019	2019-2020	2020-2021	2016-2017	2017-2018	2018-2019	2019-2020	2020-2021	2016-2017	2017-2018	2018-2019	2019-2020	2020-2021
Coteau-du-Lac (V) [SQ]	4	5	2	2	19	12	14	13	9	11	22	25	20	21	11	1 131	1 153	836	1 089	920	84	197	203	495	416	5	4	14	11	4
Hudson (V) [SQ]	2	3	4	3	11	10	6	9	2		18	20	23	9	4	15	40	12	13	8	261	338	356	293	391	4	11	4	3	1
L'Île-Cadieux (V) [SQ]				3	12											1	3		1	3	1			3						
L'Île-Perrot (V) [SQ]			2	19	20	40	27	20	33	19	56	67	46	54	26	1 717	1 212	630	1 488	1 701	722	871	1 172	1 114	816	27	25	13	17	17
Les Coteaux (M) [SQ]	4	3	5	13	11	12	11	9	5	8	14	11	9	13	10	315	203	160	146	131	158	145	120	223	227	2	4	3	4	4
Les Cèdres (M) [SQ]						22	8	10	6	7	12	10	7	10	5	281	228	195	190	208	76	111	297	313	218	3	8	4	6	4
Notre-Dame-de-l'Île-Perrot (V) [SQ]		1		22	68	10	7	4	9	6	16	14	22	11	6	182	200	107	287	332	122	111	298	274	222		3	4	7	3
Pincourt (V) [SQ]				4	6	27	10	14	5	11	68	80	74	48	21	416	272	141	242	196	648	783	843	748	637	11	8	10	12	10
Pointe-Fortune (VL) [SQ]			2								1	2			1	15	7	20	32	36		1	7	5	1				1	
Pointe-des-Cascades (VL) [SQ]				3	4	6	3		4	1	5	5	3	2	1	9	16	10	38	27	25	23	19	23	28	2	2	1		
Rigaud (V) [SQ]	6	2	5	1	6	14	13	13	12	12	22	31	22	27	10	634	340	395	414	384	86	255	205	274	344	8	3	11	11	6
Rivière-Beaudette (M) [SQ]	2			1		6	4	1	1	3	3	4	1	7	4	143	45	81	67	66	20	14	30	45	51	1	1		1	3
Saint-Clet (M) [SQ]						5	4	3	5	6	5	4	2	7	4	318	220	261	185	182	6	31	16	52	25	2	1	7	6	3
Saint-Lazare (V) [SQ]						24	21	22	20	11	32	33	27	37	22	787	298	143	169	135	465	606	740	690	768	3	6	6	14	3
Saint-Polycarpe (M) [SQ]						3	1	1	2	3	10	10	9	2	1	223	187	240	232	248	65	93	79	116	96	5	1	2	2	
Saint-Télesphore (M) [SQ]						1	2			1	1	2		2	2	15	26	18	18	50	3	4	5	9	4				1	
Saint-Zotique (M) [SQ]	36	12	6	10	18	11	10	8	5	15	22	24	17	6	13	304	171	183	152	155	197	241	192	193	160	2	2	3	6	1
Sainte-Justine-de-Newton (M) [SQ]								1	2	3	2	4	1	1		66	164	113	102	66	4	18	14	24	14			3	2	1
Sainte-Marthe (M) [SQ]								1	3	1	4	4		2		75	81	85	83	67	22	39	30	49	63		1	1	1	1
Terrasse-Vaudreuil (M) [SQ]			8			2	3	1	1		3	7	4	2		2	3			1	30	52	46	59	36	1	3		2	
Très-Saint-Rédempteur (M) [SQ]						1		1		1			1			18	34	52	101	92	5	6	3	8	4		1		1	
Vaudreuil-Dorion (V) [SQ]	2			7	14	131	104	73	84	43	281	249	251	227	109	1 674	1 334	939	1 751	1 849	2 622	2 588	3 151	3 563	3 719	100	54	39	57	47
Vaudreuil-sur-le-Lac (VL) [SQ]		1	3				2		1		6	3		2	1	4	9	4	35	12	15	34	43	22	23					
<b>Total :</b>	<b>56</b>	<b>27</b>	<b>37</b>	<b>88</b>	<b>189</b>	<b>337</b>	<b>250</b>	<b>204</b>	<b>209</b>	<b>162</b>	<b>603</b>	<b>609</b>	<b>539</b>	<b>490</b>	<b>251</b>	<b>8 345</b>	<b>6 246</b>	<b>4 625</b>	<b>6 835</b>	<b>6 869</b>	<b>5 637</b>	<b>6 561</b>	<b>7 869</b>	<b>8 595</b>	<b>8 263</b>	<b>176</b>	<b>138</b>	<b>125</b>	<b>165</b>	<b>108</b>

Règlements municipaux sur le territoire de la MRC - Répartis par municipalité pour l'année 2020-2021

Municipalités	1) Alarmes					2) Vente					3) Circulation					4) Paix, bon ordre et sécurité publique					5) Nuisance				
	2016-2017	2017-2018	2018-2019	2019-2020	2020-2021	2016-2017	2017-2018	2018-2019	2019-2020	2020-2021	2016-2017	2017-2018	2018-2019	2019-2020	2020-2021	2016-2017	2017-2018	2018-2019	2019-2020	2020-2021	2016-2017	2017-2018	2018-2019	2019-2020	2020-2021
Coteau-du-Lac (V) [SQ]	2	7	13	5	4				1		22	62	66	83	92	12	13	6	13	14	1	2	1	7	4
Hudson (V) [SQ]			2	16	16						21	40	16	27	25	2	5	9	4	3	2	1	3		
L'Île-Cadieus (V) [SQ]	1	1	1								1			1	2										
L'Île-Perrot (V) [SQ]	20	22	15	16	12						165	205	91	191	178	25	26	18	21	36	7	5	6	15	7
Les Coteaux (M) [SQ]	4	8	8	11	3	1					57	108	84	157	91	13	7	8	9	20	2	4	5	2	6
Les Cèdres (M) [SQ]	1	3	5	4	5						28	51	35	59	36	4	7	7	10	14	4	3	1	2	5
Notre-Dame-de-l'Île-Perrot (V) [SQ]	12	15	16	17	2			3			53	41	49	109	49	11	2	2	3	14	2	3	1	3	1
Pincourt (V) [SQ]	23	21	9	14	4			3	1		255	192	180	172	138	18	21	7	17	9	4	3	5	3	4
Pointe-Fortune (VL) [SQ]			1		2						1	1								3					1
Pointe-des-Cascades (VL) [SQ]	7	3		1	1						9	16	5	2	34	5	7		2	2	4	2	1		
Rigaud (V) [SQ]	5	16	18	12	4						49	121	61	100	64	18	25	15	19	19	8	9	9	4	4
Rivière-Beaudette (M) [SQ]		3	2	2									1	1	3	2		2	3	1	2	1	3	4	1
Saint-Clet (M) [SQ]		1		1	3					2		14	7	14	10	6	11	15	20	12	2		1	5	
Saint-Lazare (V) [SQ]	10	25	25	28	10						54	92	30	56	41	21	21	8	19	8	12	5	2	6	7
Saint-Polycarpe (M) [SQ]	4		1	3	2						5	10	13	22	30	7	1	3	4	7				1	4
Saint-Télesphore (M) [SQ]				1									1				3	12	11			2			
Saint-Zotique (M) [SQ]	2	10	8	4	1						39	47	46	115	62	3	5	4	24	18	2	5	8	10	9
Sainte-Justine-de-Newton (M) [SQ]		2		1	1											1	1			3		3	3		2
Sainte-Marthe (M) [SQ]	1	1		1	1									2		1	1			6		1	4	1	
Terrasse-Vaudreuil (M) [SQ]	2	1	2	1							11	8	6		38	1	1	3		3	1	4	2	3	
Très-Saint-Rédempteur (M) [SQ]		1	1		1														1	1				1	2
Vaudreuil-Dorion (V) [SQ]	148	68	82	96	66		2	2	1	2	65	376	443	541	442	78	42	93	103	89	19	18	13	19	16
Vaudreuil-sur-le-Lac (VL) [SQ]	10	9	2	2							1	2	3	8	21	2		3			1				
<b>Total :</b>	<b>252</b>	<b>217</b>	<b>211</b>	<b>236</b>	<b>138</b>	<b>1</b>	<b>2</b>	<b>8</b>	<b>3</b>	<b>4</b>	<b>836</b>	<b>1 386</b>	<b>1 137</b>	<b>1 660</b>	<b>1 356</b>	<b>230</b>	<b>199</b>	<b>215</b>	<b>283</b>	<b>282</b>	<b>73</b>	<b>71</b>	<b>68</b>	<b>86</b>	<b>73</b>

Nombre d'événements criminels survenus sur le territoire de la MRC - Répartis par municipalité pour l'année 2020-2021

Municipalités	1000- Crimes contre la personne				2000- Crimes contre la propriété				3000- Autres infractions au Code criminel				4000 5000 - Loi régl. drogues et stupéfiants				6000 7000- Infr. aux autres lois féd. et prov.			
	2017-2018	2018-2019	2019-2020	2020-2021	2017-2018	2018-2019	2019-2020	2020-2021	2017-2018	2018-2019	2019-2020	2020-2021	2017-2018	2018-2019	2019-2020	2020-2021	2017-2018	2018-2019	2019-2020	2020-2021
Coteau-du-Lac (V) [SQ]	43	37	61	47	79	90	112	79	8	17	12	10	20	8	3	6	10	8	11	6
Hudson (V) [SQ]	24	18	18	35	35	40	46	20	5	5	5	4	20	11	6		1	9	12	2
L'Île-Cadieux (V) [SQ]					1	1	1													
L'Île-Perrot (V) [SQ]	69	65	102	86	147	98	133	97	19	24	28	30	48	14	7	12	14	9	14	12
Les Coteaux (M) [SQ]	45	46	51	48	42	51	56	52	8	12	18	17	12	3	3	3	7	6	6	3
Les Cèdres (M) [SQ]	31	28	37	50	70	65	53	48	9	7	9	10	18	3	1	2	6	7	1	5
Notre-Dame-de-l'Île-Perrot (V) [SQ]	20	27	40	29	61	41	67	63	2	2	8	8	20	3	4	4	3	1		5
Pincourt (V) [SQ]	69	82	89	68	128	190	127	121	18	15	20	15	23	25	4	6	6	10	11	15
Pointe-Fortune (VL) [SQ]	2	2	1	1	4	6	6	5	2			2			1	1	1	2		
Pointe-des-Cascades (VL) [SQ]	13	18	9	9	17	16	10	13	6	2	12	6	5		2	1	1		1	1
Rigaud (V) [SQ]	74	73	67	60	136	89	58	63	13	17	10	26	25	11	12	10	4	14	11	4
Rivière-Beaudette (M) [SQ]	11	20	12	14	21	29	24	19	2	2	10	9	5	3			6	9	9	3
Saint-Clet (M) [SQ]	10	7	13	13	12	14	19	14	21	15	10	7	9	5	5	1	2	4	5	2
Saint-Lazare (V) [SQ]	56	77	84	63	132	144	140	111	13	12	19	7	16	19	6	5	11	12	9	13
Saint-Polycarpe (M) [SQ]	23	31	35	27	28	40	31	20	10	6	6	3	19	9	1	2	4	4	3	3
Saint-Télesphore (M) [SQ]	8	3	1	5	3	9	8	10				1	3	9		2		2		1
Saint-Zotique (M) [SQ]	28	54	61	101	86	65	102	80	10	11	13	12	14	8	5	7	9	8	9	10
Sainte-Justine-de-Newton (M) [SQ]	5	9	3	5	8	4	3	7	2	1	2	1	2	3					1	
Sainte-Marthe (M) [SQ]	3	15	6	4	4	8	12	5		3	1	2	7	1			1	2		
Terrasse-Vaudreuil (M) [SQ]	9	12	21	17	19	9	6	13	1	1	4	1			1			2	1	1
Très-Saint-Rédempteur (M) [SQ]	3	5	3	6	3	7	7	6	1	1			3	1				1	1	1
Vaudreuil-Dorion (V) [SQ]	261	222	247	289	544	489	467	378	104	85	74	76	110	58	30	35	34	40	53	33
Vaudreuil-sur-le-Lac (VL) [SQ]	4	2	6	8	5	9	17	3	3			2	3	2	1	1			2	
<b>Total :</b>	<b>811</b>	<b>853</b>	<b>967</b>	<b>985</b>	<b>1 585</b>	<b>1 514</b>	<b>1 505</b>	<b>1227</b>	<b>257</b>	<b>238</b>	<b>262</b>	<b>251</b>	<b>382</b>	<b>196</b>	<b>92</b>	<b>98</b>	<b>120</b>	<b>150</b>	<b>160</b>	<b>120</b>

Nombre d'activités réalisées sur le territoire de la MRC - Réparties par municipalité pour l'année 2020-2021

Municipalités	A- Assistances			B- Permis			E- Enquêtes			F- Évén. relatifs à la RACJ			P- Objets perdus ou trouvés			R- Interventions policières			V- Véhicules retrouvés ou remisés			X- Interpellation, observation et autre			
	2018-2019	2019-2020	2020-2021	2018-2019	2019-2020	2020-2021	2018-2019	2019-2020	2020-2021	2018-2019	2019-2020	2020-2021	2018-2019	2019-2020	2020-2021	2018-2019	2019-2020	2020-2021	2018-2019	2019-2020	2020-2021	2018-2019	2019-2020	2020-2021	
Coteau-du-Lac (V) [SQ]	14	14	19	3		2	68	55	57	16	11	7	3	1	6	74	62	81	8	18	16	3	12	12	
Hudson (V) [SQ]	7	11	5				42	49	34	14	10	11	1	3	2	32	47	26	2	2	2	6	3	1	
L'Île-Cadieus (V) [SQ]																							1		
L'Île-Perrot (V) [SQ]	22	14	23		1		93	97	81	25	21	11	7	6	5	94	126	117	13	9	21	17	23	20	
Les Coteaux (M) [SQ]	8	6	6			1	36	47	54	13	20	4	5	1	2	41	55	66	12	9	6	2	11	8	
Les Cèdres (M) [SQ]	3	8	3	1		2	34	48	31	7	4	1	5	5	3	31	52	52	5	7	6	3	6	3	
Notre-Dame-de-l'Île-Perrot (V) [SQ]	8	9	16	3		1	52	57	48		1	1	3	1	3	35	44	54	3	6	4	6	3	4	
Pin court (V) [SQ]	9	13	23	1			66	80	77	30	15	2	8	3	4	75	94	76	7	5	6	6	15	9	
Pointe-Fortune (VL) [SQ]							2	2	1	1						2	3	3					2	1	
Pointe-des-Cascades (VL) [SQ]	1	3	1				6	4	9							11	11	11	2	3	2	2	2	1	
Rigaud (V) [SQ]	8	15	15	2		1	71	87	54	26	19	16	7	5	5	110	60	84	10	20	8	16	15	12	
Rivière-Beaudette (M) [SQ]	3	4	9	1		1	20	19	16	1	2	1		1		24	21	32	4	3	2	2	5	3	
Saint-Clet (M) [SQ]	1	1	6	15	3	1	16	14	20	2	2	3	1	5	2	23	32	25	3	10	3		3	3	
Saint-Lazare (V) [SQ]	15	10	21	1	1	1	88	104	81	4	14	3	7	1	6	117	86	109	14	9	10	3	6	4	
Saint-Polycarpe (M) [SQ]	6	1	4			1	27	18	18	3	1	3			1	30	42	34	10	1	2	3	8	7	
Saint-Télesphore (M) [SQ]		1	2				8	5	3							2	7	7			1			1	
Saint-Zotique (M) [SQ]	4	8	11			1	64	69	54	1	10	5		2	3	65	76	76	5	13	5	13	18	17	
Sainte-Justine-de-Newton (M) [SQ]	1	2	1				12	9	12						1	20	8	25	1				1	2	
Sainte-Marthe (M) [SQ]		1	1				8	8	8	1	1	5				7	14	10	2	6	3		2	1	
Terrasse-Vaudreuil (M) [SQ]	3	2	2				21	4	10							17	24	16		1			1	2	
Très-Saint-Rédempteur (M) [SQ]			1				3	5	2		2	1				7	6	5			1			1	
Vaudreuil-Dorion (V) [SQ]	68	70	65	18	1	10	293	301	277	86	86	41	24	25	15	297	376	432	45	48	33	56	73	29	
Vaudreuil-sur-le-Lac (VL) [SQ]	1		1				4	2	6						1	3	4	7						1	
<b>Total :</b>	<b>182</b>	<b>193</b>	<b>235</b>	<b>45</b>	<b>6</b>	<b>22</b>	<b>1 034</b>	<b>1 084</b>	<b>953</b>	<b>230</b>	<b>219</b>	<b>115</b>	<b>71</b>	<b>59</b>	<b>59</b>	<b>1 117</b>	<b>1 250</b>	<b>1348</b>	<b>146</b>	<b>170</b>	<b>131</b>	<b>138</b>	<b>210</b>	<b>142</b>	